

CARACTERISTICA (Fuente : Grupo Amundi)

Fecha de creación del compartimento : 30/11/2021

AMF clasificación : -

Índice de referencia :

Fondo no comparado con ningún índice de referencia

Índice comparativo : 100.0% MSCI ACWI

Moneda de referencia : EUR

Asignación de los resultados :

C : Participaciones de Capitalización

Código ISIN : LU2389405080

Duración mínima de la inversión : 5 años

Escala de riesgo (KIID según) :



DATOS CLAVE (Fuente : Grupo Amundi)

Valor liquidativo : 91,40 (EUR)

Activos : 876,00 (millones EUR)

Últimos cupones : -

ACTORES CLAVE (Fuente : Grupo Amundi)

Sociedad gestora : CPR ASSET MANAGEMENT

FUNCIONAMIENTO (Fuente : Grupo Amundi)

Valoración : Diaria

Importe mínimo de la primera suscripción :

1 diez-milésima parte (s) /action (s)

Importe mínimo de las suscripciones posteriores :

1 diez-milésima parte (s) /action (s)

Gastos de entrada (máximo) : 5,00%

Gastos de salida : 0,00%

Gastos de gestión directos : -

Comisión de rentabilidad : Sí

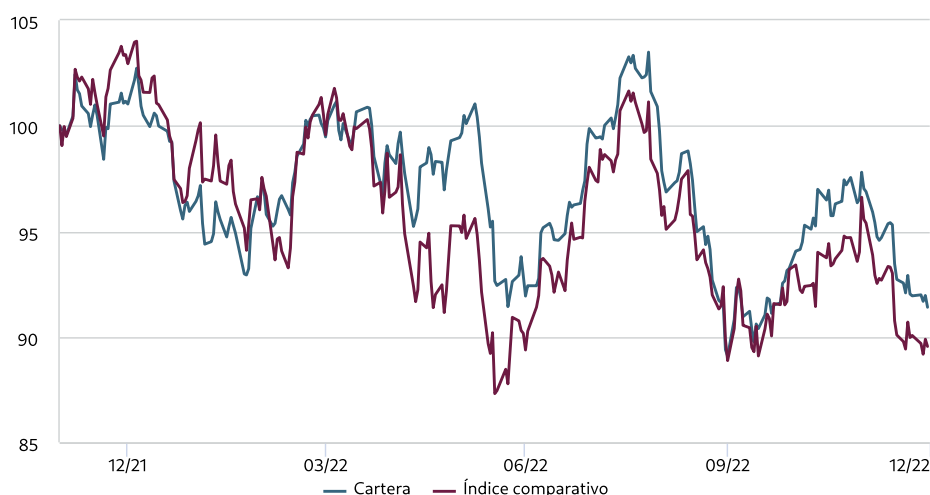
Todos los detalles están disponibles en la documentación jurídica

ESTRATEGIA DE INVERSION (Fuente : Grupo Amundi)

El objetivo del Compartimento es superar la rentabilidad de los mercados mundiales de renta variable a largo plazo (un mínimo de cinco años) mediante la inversión en valores de renta variable internacional de empresas que participen en cualquier ámbito de la economía del hidrógeno. El Compartimento integra factores de sostenibilidad en su proceso de inversión y se ajusta a lo dispuesto en el artículo 9 del Reglamento SFDR, relativo a las inversiones sostenibles

ANALISIS DE LA RENTABILIDAD (Fuente: Fund Admin)

VARIACION (BASE 100) (Fuente: Fund Admin)



RENTABILIDAD NETA (Fuente: Fund Admin) ¹

	1 año	3 años	3 años	Desde el
Desde el	31/12/2021	-	-	30/11/2021
Cartera	-9,53%	-	-	-7,97%
Índice comparativo	-13,01%	-	-	-9,70%
Índice comparativo	3,48%	-	-	1,73%

¹ Datos anualizados

RENTABILIDAD NETA POR AÑO NATURAL (Fuente: Fund Admin) ²

	2022	2021	2020	2019	2018
Cartera	-9,53%	-	-	-	-
Índice comparativo	-13,01%	-	-	-	-
Índice comparativo	3,48%	-	-	-	-

² La rentabilidad pasada no es constante y no constituye un indicador fiable de la rentabilidad futura. Las inversiones son sensibles a las fluctuaciones del mercado y pueden variar al alza como a la baja.

Volatilidad (Fuente: Fund Admin)

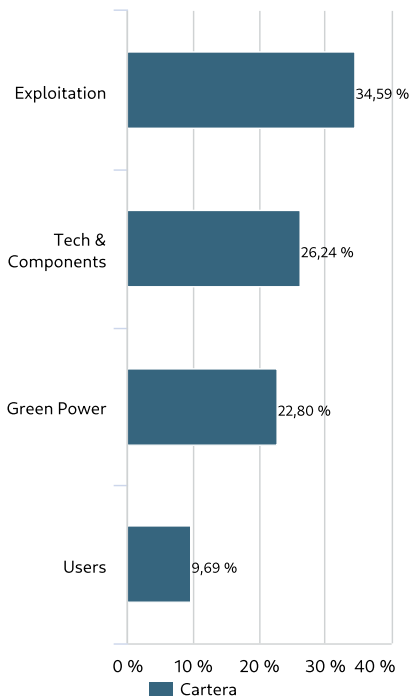
	1 año	3 años	5 años	Desde el lanzamiento
Volatilidad de la cartera	15,89%	-	-	15,42%
Volatilidad - Valor del índice	16,50%	-	-	16,12%

La volatilidad es un indicador estadístico que mide la amplitud de las variaciones de un activo alrededor de su media. Los datos son analizados.

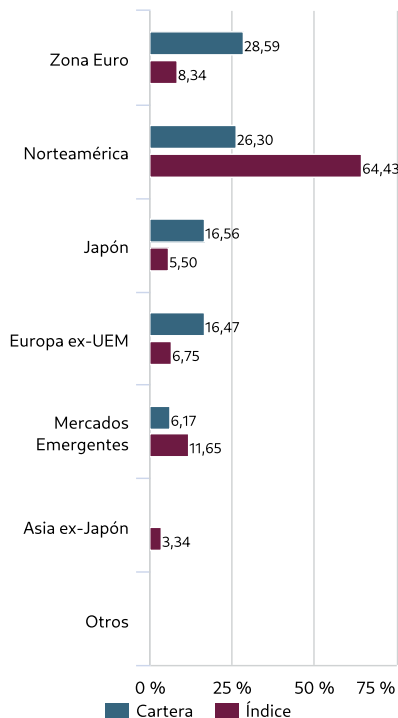
Antes de realizar cualquier suscripción, debe por favor dirigirse al documento de información clave para inversores.

Composición de la cartera (Fuente : Grupo Amundi)

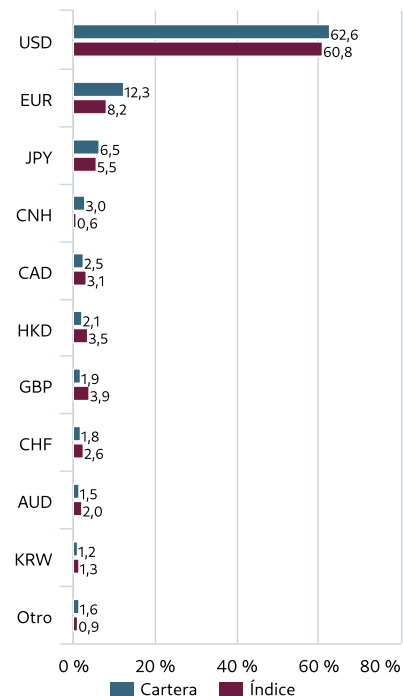
DESGLOSE POR SECTOR ECONÓMICO (Fuente : Grupo Amundi) *



DESGLOSE POR ZONA GEOGRÁFICA (Fuente : Grupo Amundi)



DESGLOSE POR MONEDA (CON COBERTURA DE CAMBIO) (Fuente : Grupo Amundi) *



* En porcentaje del activo

* En porcentaje del activo - con cobertura de cambio

Ratios de análisis (Fuente : Grupo Amundi)

	Portfolio	Benchmark
Cap. de merc. media (Bn €)	33,55	260,09
% Mediana + Pequeña capitalización	74,56	27,56
% Grande capitalización	25,44	72,44
Por periodo de 12 meses adelante	11,67	14,68
Precio en libros	1,47	2,45
Precio en flujo de tesorería	6,20	10,87
Rentabilidad de los dividendos	4,00	2,39
Incremento anualizado del beneficio por acción (n/n+2)	6,77	9,95
Incremento anualizado del beneficio (n/n+2)	7,73	6,23

Total emisores (excl activos liquido) 72
 Activos líquidos en porcentaje del activo 5,02%

PRINCIPALES LÍNEAS (Fuente : Grupo Amundi)

	Sector	Peso	Diferencia/Cartera
AIR PRODUCTS & CHEMI	Materiales	3,47%	3,34%
LINDE PLC	Materiales	3,39%	3,10%
MITSUI & CO	Industria	2,77%	2,70%
OBAYASHI CORP	Industria	2,58%	2,57%
CUMMINS INC	Industria	2,57%	2,51%
EMERSON ELECTRIC	Industria	2,52%	2,42%
CHEMOURS CO	Materiales	2,45%	2,45%
MICHELIN (CGDE)	Consumo Discrecional	2,38%	2,34%
ENI SPA	Energía	2,22%	2,16%
NUTRIEN LTD	Materiales	2,19%	2,12%

Excl. fondos mutuos

Los datos que figuran en esta publicación no están destinados a ser distribuidos, ni utilizados por personas o entidades en un país o una jurisdicción si su distribución o utilización incumplan lo dispuesto por la normativa, o requieren que la Sociedad Gestora se someta a las obligaciones de registro en dicho país. Esta publicación –o cada uno de sus elementos considerados como tal– no constituye una oferta de adquisición de títulos u oferta pública, un consejo de inversión ni una solicitud de CPR AM. Le recomendamos que se informe con precisión antes de tomar cualquier decisión de inversión. Todas las suscripciones deben hacerse en base al folleto vigente actualmente en el sitio web www.cpr-am.fr. Los datos que contiene este documento no tienen ningún valor contractual y no comprometen la responsabilidad de CPR AM. Estos datos se basan en fuentes que consideramos fiables, pero no garantizamos que sean exactos, completos, válidos o pertinentes y, por lo tanto, no deben considerarse como tal sea cual sea el fin. Se prohíbe terminantemente la reproducción, total o parcial, de esta publicación y su comunicación a terceros sin previa autorización.

