



## FONDOS DE INVERSIÓN

He recibido por parte de Deutsche Bank S.A.E., con anterioridad a la contratación del fondo de inversión **ABER.S ASIA PAC SUS X EURH ACC**, la siguiente documentación referente al producto contratado:

- En el caso de que existan datos históricos, un ejemplar del último informe económico publicado
- Un ejemplar de la última ficha publicada
- Un ejemplar de los datos fundamentales para el inversor

El gestor del banco me ha informado que puedo consultar toda la documentación oficial del fondo a la CNMV y del siguiente enlace a la página web de clientes de la entidad:

<https://www.deutsche-bank.es/pbc/data/es/documentacion-legal-fondos-inversiones-pa.html>

También me ofrece la posibilidad de consultarla en cualquier oficina de Deutsche Bank y bajo petición, la entrega del último informe semestral.

## **INFORMACIÓN FISCAL IMPORTANTE entrada en vigor el 1 de Enero de 2014**

De acuerdo con la Modificación de la Ley 35/2003, de 4 de noviembre, de Instituciones de Inversión Colectiva, realizada mediante la Ley 16/2013, de 29 de octubre, he sido informado de los efectos tributarios que se originan en el caso de tenencia simultánea de participaciones del mismo fondo en registros de partícipes de más de una entidad en cualquier momento durante el periodo de tenencia previo a un reembolso de dichas participaciones, o en el supuesto de tenencia de participaciones procedentes de uno, varios o sucesivos traspasos de otras participaciones o acciones cuando alguno de dichos traspasos se hubiera realizado concurriendo igual situación de simultaneidad en las participaciones o acciones reembolsadas o transmitidas.

Cuando las instituciones de inversión colectiva tengan diferentes compartimentos o distintas clases de participaciones o series de acciones, las circunstancias a que se refiere el párrafo anterior se entenderán referidas a cada compartimento, clase de participaciones o serie de acciones.

Efectos tributarios informados:

Instituciones de inversión colectiva extranjeras a que se refiere el apartado 2.a) del artículo 94 de la Ley 35/2006 (1):

a) Cuando se realice un reembolso, la ganancia o pérdida patrimonial a integrar en el Impuesto sobre la renta de las Personas Físicas o en el Impuesto sobre la Renta de no Residentes deberá ser determinada por el partícipe, ya que la misma puede diferir del resultado calculado por la sociedad gestora o entidad comercializadora con la que se efectúe la operación.

b) La ganancia patrimonial obtenida no podrá computarse como ganancia patrimonial sometida a retención o ingreso a cuenta a efectos de los límites excluyentes de la obligación de declarar previstos en el artículo 96 de la Ley 35/2006, de 28 de noviembre, del Impuesto sobre la Renta de las Personas Físicas y de modificación parcial de las leyes de los Impuestos sobre Sociedades, sobre la Renta de no Residentes y sobre el Patrimonio.

c) Cuando se realice un reembolso de participaciones acogido al régimen de diferimiento regulado en el artículo 94.1.a), segundo párrafo, de la Ley 35/2006, el partícipe deberá determinar las fechas y valores de adquisición que corresponda atribuir conforme a lo dispuesto en la citada Ley a las nuevas participaciones o acciones adquiridas, así como conservar dicha información a efectos de posteriores reembolsos o traspasos, con independencia de la información fiscal comunicada entre las entidades intervinientes en la operación.

(1) Apartado 2.a) del artículo 94 de la Ley 35/2006: 2. a) El régimen previsto en el apartado 1 de este artículo será de aplicación a los socios o partícipes de instituciones de inversión colectiva, reguladas por la Directiva 2009/65/CE del Parlamento Europeo y del Consejo, de 13 de julio de 2009, por la que se coordinan las disposiciones legales, reglamentarias y administrativas sobre determinados organismos de inversión colectiva en valores mobiliarios, distintas de las previstas en el artículo 95 de esta Ley (referente a la Tributación de los socios o partícipes de las instituciones de inversión colectiva constituidas en países o territorios considerados como paraísos fiscales), constituidas y domiciliadas en algún Estado miembro de la Unión Europea e inscritas en el registro especial de la Comisión Nacional del Mercado de Valores, a efectos de su comercialización por entidades residentes en España.



# T. Rowe Price Funds SICAV

An open-ended investment company organised  
under the laws of Luxembourg

**UNAUDITED SEMI-ANNUAL REPORT**

*30 June 2022*

R.C.S. B-82218  
549300OHLAV8MCXB2D69

## Sustainable Finance Disclosure Regulation

The below funds of the Company apply Environmental, Social and Governance (ESG) integration into the investment process, in line with Article 6 of the Sustainable Finance Disclosure Regulation (SFDR). The investments underlying these financial products do not take into account the EU criteria for environmentally sustainable economic activities.

### Fixed Income Funds

Dynamic Credit Fund  
Dynamic Emerging Markets Bond Fund  
Dynamic Global Bond Fund  
Dynamic Global Investment Grade Bond Fund  
Emerging Local Markets Bond Fund  
Emerging Markets Bond Fund  
Global Government Bond Fund  
Global High Income Bond Fund  
Global High Yield Bond Fund  
US High Yield Bond Fund

### Multi-Asset Funds

Global Allocation Extended Fund  
Global Allocation Fund  
Multi-Asset Global Income Fund

### Equity Funds

Asian Opportunities Equity Fund  
China Evolution Equity Fund  
China Growth Leaders Equity Fund  
Continental European Equity Fund  
Emerging Markets Discovery Equity Fund  
Emerging Markets Equity Fund  
European Equity Fund  
Frontier Markets Equity Fund  
Global Equity Dividend Fund  
Global Focused Growth Equity Fund  
Global Growth Equity Fund  
Global Natural Resources Equity Fund  
Global Real Estate Securities Fund  
Global Select Equity Fund  
Global Technology Equity Fund  
Global Value Equity Fund  
Japanese Equity Fund  
Middle East & Africa Equity Fund  
Science and Technology Equity Fund  
US Blue Chip Equity Fund  
US Equity Fund  
US Large Cap Growth Equity Fund  
US Large Cap Value Equity Fund  
US Select Value Equity Fund  
US Smaller Companies Equity Fund

All other funds of T. Rowe Price Funds SICAV are classified as Article 8 under the SFDR, except Global Impact Equity Fund which is classified under Article 9.

Further details are available in the last audited annual report of the Company for the year ended 31 December 2021.



**OBJETIVO DE INVERSIÓN**

El objetivo del fondo es lograr una combinación de ingresos y crecimiento invirtiendo en empresas de países de Asia-Pacífico (exc. Japón), que siguen el Asia Pacific Sustainable Equity Investment Approach de abrdn. El objetivo del fondo es superar la rentabilidad del índice de referencia MSCI AC Asia Pacific ex Japan Index (USD) (antes de comisiones).



\* Para más información, por favor consulte el DFI y el Folleto del fondo, para comprender la naturaleza y los riesgos asociados a esta inversión con el fin de adoptar una decisión de inversión informada, en el siguiente enlace: <https://www.deutsche-bank.es/psc/data/es/documentacion-legal-fondos-inversiones-pa.html>.

<b>CÓDIGOS</b> ISIN LU1834168988 CÓDIGO DB 08672	<b>TIPO DE ACCIÓN</b> ACUMULACIÓN	<b>INICIO</b> 20/07/2018	<b>DIVISA</b> EUR	<b>PLAZO INDICATIVO DE INVERSIÓN</b> 5 años
<b>GESTORA</b> ABERDEEN STANDARD INV (LU)	<b>ESTRUCTURA LEGAL</b> CNMV 107	<b>INVERSIÓN MÍNIMA</b> INICIAL 1.000 USD ADICIONAL 1.000 USD	<b>PATRIMONIO</b> FECHA DE REFERENCIA 06/01/2023 FONDO 2.064,56151 (mill.) USD CLASE 11,28524 (mill.) EUR	
<b>COMISIONES</b> SUSCRIPCIÓN APLICADA EN DB* 0% REEMBOLSO APLICADO EN DB* 0%	<b>GESTIÓN</b> 1,00% <b>DISTRIBUCIÓN</b> - <b>SOBRE RENDIMIENTO</b> 0,00% <b>OGC**</b> (03/10/2022) 1,28%	<b>CLASIFICACIÓN DB</b> PERFIL DE RIESGO ARRIESGADO PERFIL DE COMPLEJIDAD / FAMILIA DE PRODUCTO FAMILIA FONDO DE INVERSIÓN INDICADOR DE COMPLEJIDAD NO		

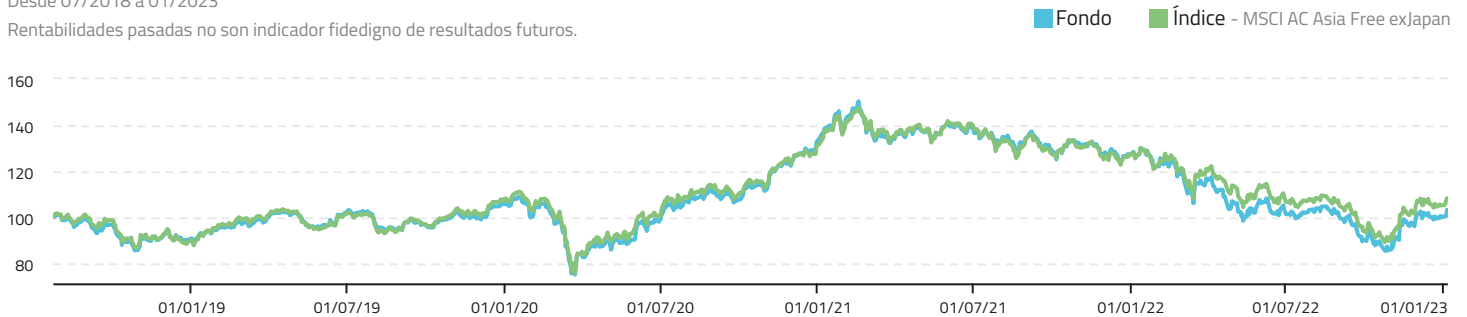
\* La comisión indicada puede ser inferior a la comisión máxima que permite el folleto de ventas de la gestora.  
 \*\* Incluye la comisión de depósito.  
 \*\*\* Es una comisión variable que tienen algunos fondos y que se cobra en función de la rentabilidad que obtenga el fondo.

**RENTABILIDADES**

**Rendimiento acumulado**

Desde 07/2018 a 01/2023

Rentabilidades pasadas no son indicador fidedigno de resultados futuros.



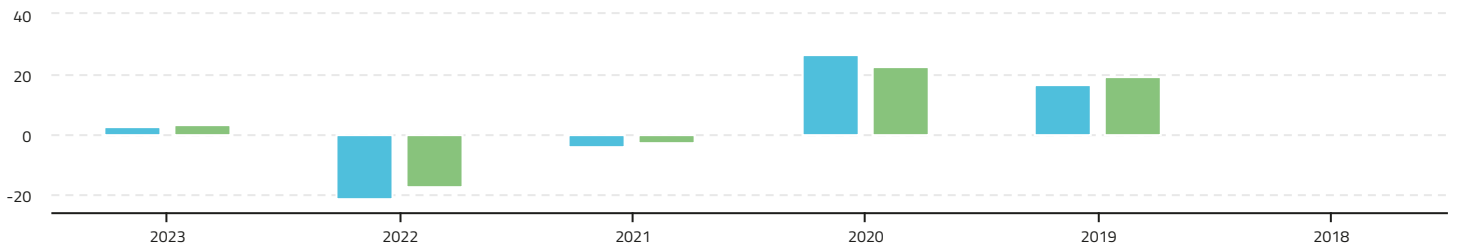
Fuente: Allfunds Bank

\*El período máximo de cálculo será de 12 años.

**Rendimiento anual**

Desde 2018 a 2023

Rentabilidades pasadas no son indicador fidedigno de resultados futuros.



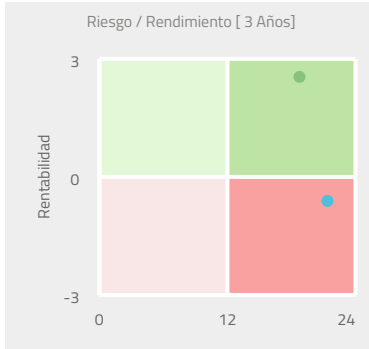
\*El período máximo de cálculo será de 12 años.

	1 mes	1 año	3 años	5 años	Desde lanzamiento*	3 años (Anualizado)	5 años (Anualizado)	2023 (YTD)	2022	2021	2020	2019	2018
Fondo	1,73%	-18,14%	-1,83%	-	2,88%	-0,93%	-	2,64%	-21,41%	-4,38%	26,34%	16,42%	-
Índice	1,41%	-13,78%	1,19%	-	7,41%	2,11%	-	2,91%	-17,48%	-2,90%	22,44%	19,15%	-

Fuente: Allfunds Bank

\*El período máximo de cálculo será de 12 años.

**ESTADÍSTICAS**



Fuente: Allfunds Bank

	Fondo	Índice
Volatilidad	21,54%	18,89%
Ratio Sharpe	-0,03	0,14
Max. Drawdown	-76,40%	-43,08%
Correlación	0,82	
Beta	0,93%	
Alfa	-2,99%	
T.E.	12,52%	
Info Ratio	-0,25	



**CLASES REGISTRADAS EN ESPAÑA**

Clases	Código	Divi.	Tipo Acción	Importe Mínimo		Comisiones					
				Inicial	Adicional	Gestión	Distribución	Sobre Rdto.*	OGC	Suscrip. Max.	Reemb. Max.
ABERDEEN STANDARD SICAV I ASIA PACIFIC SUSTAINAB LE EQUITY "A" (USD) ACC	LU0011963245	USD	ACUM	1.000	1.000	-	-	-	1,99%	5,00%	0,00%
ABERDEEN STANDARD SICAV I ASIA PACIFIC SUSTAINAB LE EQUITY "A" (GBP) ACC	LU0231455378	GBP	ACUM	1.000	1.000	-	-	-	1,99%	5,00%	0,00%
ABERDEEN STANDARD SICAV I ASIA PACIFIC SUSTAINAB LE EQUITY "I" (USD) ACC	LU0231477265	USD	ACUM	1.000.000	10.000	-	-	-	1,20%	0,00%	0,00%
ABERDEEN STANDARD SICAV I ASIA PACIFIC SUSTAINAB LE EQUITY "S" (USD) ACC	LU0476875868	USD	ACUM	1.000	1.000	-	-	-	2,16%	5,00%	0,00%
ABERDEEN STANDARD SICAV I ASIA PACIFIC SUSTAINAB LE EQUITY "A" (EUR) ACC	LU0498180339	EUR	ACUM	1.000	1.000	-	-	-	1,99%	5,00%	0,00%
ABERDEEN STANDARD SICAV I ASIA PACIFIC SUSTAINAB LE EQUITY "A" (EURHDG) ACC	LU0566486402	EUR	ACUM	1.000	1.000	-	-	-	2,03%	5,00%	0,00%
ABERDEEN STANDARD SICAV I ASIA PACIFIC SUSTAINAB LE EQUITY "I" (EURHDG) ACC	LU0726980377	EUR	ACUM	1.000.000	10.000	-	0,00%	-	1,24%	0,00%	0,00%
ABERDEEN STANDARD SICAV I ASIA PACIFIC SUSTAINAB LE EQUITY "X" (USD) ACC	LU0837965291	USD	ACUM	1.000	1.000	-	0,00%	-	1,24%	0,00%	0,00%
ABERDEEN STANDARD SICAV I ASIA PACIFIC SUSTAINAB LE EQUITY "X" (EUR) ACC	LU0837965457	EUR	ACUM	1.000	1.000	-	0,00%	-	1,24%	0,00%	0,00%
ABERDEEN STANDARD SICAV I ASIA PACIFIC SUSTAINAB LE EQUITY "X" (EURHDG) ACC	LU1834168988	EUR	ACUM	1.000	1.000	-	-	0,00%	1,28%	0,00%	0,00%

\* Sobre Rdto: Rdto es la abreviatura de rendimiento. La comisión sobre rendimiento es una comisión variable que tienen algunos fondos y que se cobra en función de la rentabilidad que obtenga el fondo.



## GLOSARIO

### Ratio Sharpe

Medida de rentabilidad-riesgo que indica el exceso de rentabilidad por unidad de riesgo. Se calcula con los datos de los últimos 36 meses dividiendo el exceso de rentabilidad obtenida por el fondo (respecto al activo sin riesgo) por la desviación estándar de esos excesos de rentabilidad. Cuanto mayor sea ese ratio de Sharpe mejor comportamiento habrá demostrado el fondo en el periodo analizado.

### Volatilidad

Es una medida del riesgo del fondo, que indica si históricamente los valores liquidativos del fondo han experimentado variaciones importantes o si, por el contrario, han evolucionado de manera estable. Un fondo muy volátil tiene más riesgo porque es difícil prever si el valor liquidativo va a subir o a bajar. Por tanto, en el momento del reembolso, lo mismo podrían obtenerse ganancias significativas que pérdidas importantes.

### Correlación

Ratio estadístico que mide la asociación lineal entre dos variables (el fondo y el índice). Su valor entre el 1 y el -1. Una correlación positiva indica que las dos variables se mueven en la misma dirección mientras que una correlación negativa indica que se mueven en sentido inverso. Los fondos indexados tienen correlación en torno a 1 con su índice de referencia.

### Beta

Mide la sensibilidad del precio de un fondo de inversión a los movimientos registrados por su índice de referencia. Una beta de más de 1 indica que la rentabilidad histórica ha fluctuado más en comparación a la del benchmark, y por lo tanto supone una cartera de inversión más arriesgada que la del mercado. Beta es un indicador del riesgo sistemático debido a condiciones generales del mercado que no puede ser diversificado. Beta es un indicador fiable cuando es utilizado en combinación con un R2 elevado.

### Alfa

Alfa mide la rentabilidad adicional alcanzada por un fondo contra su índice de referencia basado en su exposición al riesgo de mercado medido por Beta.

### Tracking Error (Tracking Error = T.E.)

El tracking error mide la desviación estándar de las rentabilidades relativas, es decir, la rentabilidad del fondo menos la rentabilidad del índice de referencia. El tracking error se utiliza a menudo como medida del riesgo asumido contra el índice de referencia de un fondo; un tracking error más alto indica que para lograr la rentabilidad del fondo se asumieron riesgos mayores respecto al índice de referencia.

### Info Ratio

Representa la diferencia entre la rentabilidad media anualizada del fondo y la rentabilidad media anualizada del índice dividido por el tracking error. Cuanto más alto será mejor, dado que muestra el riesgo asumido por el gestor frente al índice se ha visto.

### Max. Drawdown

Se define como el porcentaje de rentabilidad que se pierde desde un máximo de valor precedente (pico) hasta el mínimo alcanzado (valle).

### OGC

OGC significa "Ongoing Charges". Los OGC son todos los Gastos Corrientes que tiene un fondo anualmente. Entre los gastos corrientes se incluyen la comisión de gestión, la comisión de depósito, las comisiones de suscripción y reembolso si las hubiese, el gasto de intermediación de las operaciones de compra/venta, los gastos de auditoría, los otros gastos y, en definitiva, todos los cargos que afectan al fondo.

## AVISO LEGAL

Este documento se ha realizado únicamente a título informativo y constituye un "Resumen" que intenta explicar de manera clara, transparente y sencilla las principales características, evolución y riesgos del producto, los cuales se encuentran descritos en los Datos Fundamentales para el inversor o KIID y que constituye la única relación jurídica entre el cliente y el emisor." De acuerdo con el Código General de Conducta establecido en el Real Decreto 217/2008, la información suministrada no constituye ni oferta ni una solicitud de oferta para comprar o vender el producto financiero analizado. Deutsche Bank no se responsabiliza de la toma de decisiones que se fundamenten en esta información.

**Aviso Legal:** Las rentabilidades son calculadas con fecha definida en el documento en euros para permitir una fácil comparación. Las rentabilidades del Fondo se muestran como porcentaje de crecimiento y se calculan reinvertiendo las ganancias o dividendos. El Valor Liquidativo se muestra en la divisa de cada Fondo.

Estas tablas muestran las rentabilidades históricas del fondo. Las rentabilidades pasadas no presuponen rentabilidades futuras. El valor de las inversiones pueden subir o bajar y los inversores pueden no recuperar la cantidad inicialmente invertida. Las variaciones en los cambios de divisas pueden también aumentar o disminuir el valor de la inversión. Si un producto financiero está expresado en una divisa diferente a la del inversor, cualquier fluctuación en el tipo de cambio puede afectar negativamente al precio o valor del producto financiero o a los ingresos derivados del mismo; por lo que el inversor asume en su totalidad el riesgo de cambio. Hasta donde la legislación lo permite, Deutsche Bank, Sociedad Anónima Española no acepta responsabilidades por pérdidas provocadas, directa o indirectamente, por el uso de la información contenida en el presente documento.

©Queda prohibida la reproducción, duplicación, redistribución y/o comercialización, total o parcial, de los contenidos de este sitio, ni aún citando las fuentes, salvo con consentimiento previo por escrito de Deutsche Bank S.A.E. Copyright © 2019 Deutsche Bank Sociedad Anónima Española. All rights reserved.



902 385 386

<https://www.deutsche-bank.es/pcb>[movil.deutsche-bank.es](https://movil.deutsche-bank.es)



## Finalidad

Este documento le proporciona información clave sobre este producto de inversión. No se trata de material de marketing. La información es requerida por ley para que pueda comprender la naturaleza, los riesgos, los costes, las ganancias y pérdidas potenciales de este producto y compararlo con otros productos.

## Producto

**Nombre del producto:** Asia Pacific Sustainable Equity Fund, participaciones X Acc Hedged EUR

**ISIN:** LU1834168988

**Sitio web:** [www.abrdrn.com](http://www.abrdrn.com)

**Teléfono:** (+352) 46 40 10 820

Este fondo lo gestiona abrdrn Investments Luxembourg S.A., sociedad autorizada y regulada por la Commission de Surveillance du Secteur Financier (CSSF) en Luxemburgo.

**Documento publicado:** 01/01/2023

## ¿Qué es este producto?

### Tipo

Asia Pacific Sustainable Equity Fund (el "fondo") es un subfondo denominado en USD de una SICAV (société d'investissement à capital variable), Aberdeen Standard SICAV I, constituido en Luxemburgo.

### Plazo

Aberdeen Standard SICAV I (la "sociedad") no tiene fecha de vencimiento. El (fondo y la sociedad) no podrán liquidarse unilateralmente por abrdrn Investments Luxembourg S.A..

### Objetivo

El objetivo del fondo es lograr una combinación de revalorización y rentas invirtiendo en empresas de países de Asia Pacífico (excluido Japón) que siguen el Enfoque de inversión en renta variable sostenible de Asia Pacífico de abrdrn (el "Enfoque de inversión").

El objetivo del fondo es superar la rentabilidad del índice de referencia MSCI AC Asia Pacific ex Japan (USD) antes de comisiones.

### Valores en cartera

- El fondo invierte al menos el 90 % en renta variable y valores relacionados con la renta variable de empresas cotizadas, constituidas o domiciliadas en países de Asia Pacífico (excluido Japón) o que tienen operaciones en, y/o exposición significativas a, países de Asia Pacífico (excluido Japón).
- El fondo puede invertir hasta el 30 % de sus activos netos en renta variable y valores relacionados con la renta variable de China continental a través de los programas Shanghai-Hong Kong y Shenzhen-Hong Kong Stock Connect u otros medios disponibles, aunque solo se puede invertir directamente hasta el 20 % mediante el programa QFI.
- Todos los valores de renta variable y relacionados con la renta variable seguirán el Enfoque de inversión.
- Este enfoque utiliza el proceso de inversión en renta variable de abrdrn que permite a los gestores de carteras identificar cualitativamente y centrar las inversiones en líderes y mejoradores sostenibles. Para complementar este análisis, se utiliza ESG House Score de abrdrn para identificar y excluir aquellas empresas expuestas a los mayores riesgos ESG. Además, abrdrn aplica un conjunto de exclusiones a empresas relacionadas con el Pacto Mundial de las Naciones Unidas, Norges Bank Investment Management (NBIM) y empresas relacionadas con armas, tabaco, juegos, carbón térmico, petróleo y gas y generación eléctrica. Se recoge más información acerca de este proceso global en el Enfoque de inversión, que se publica en [www.abrdrn.com](http://www.abrdrn.com), en el Centro de fondos.
- El Enfoque de inversión reduce el universo de inversión de referencia en un mínimo del 20 %.
- Es posible que los instrumentos financieros derivados, los instrumentos del mercado monetario y el efectivo no se adhieran a este enfoque.

### Proceso de gestión

- El fondo se gestiona activamente.
- Mediante la aplicación del Enfoque de inversión, el fondo prevé destinar un mínimo del 20 % a inversiones sostenibles. También tiene como objetivo una calificación ESG igual o mejor, y una intensidad de carbono significativamente más baja, que las del índice de referencia.
- Los líderes sostenibles son vistos como empresas con las mejores credenciales ESG o productos y servicios de su clase que abordan los desafíos medioambientales y sociales globales, mientras que los mejoradores suelen ser empresas con prácticas promedio de gestión en el ámbito ESG y de gobierno y una divulgación con potencial de mejora.
- La implicación con los equipos directivos externos de la empresa se utiliza para evaluar las estructuras de propiedad, gobierno y calidad de gestión de esas empresas con el fin de informar la confección de carteras.
- El índice de referencia también se usa como punto de referencia para la confección de carteras y como base para fijar las restricciones al riesgo y no incluye factores específicos de sostenibilidad.
- Con el fin de lograr su objetivo, el fondo adoptará posiciones cuyas ponderaciones divergirán del índice de referencia o invertirá en valores que no estarán incluidos en el índice de referencia. Las inversiones del fondo podrán diferir significativamente de los componentes del índice de referencia y sus respectivas ponderaciones.
- Debido a la naturaleza activa y sostenible del proceso de gestión, el perfil de rentabilidad del fondo podría desviarse significativamente del rendimiento del índice de referencia.

### Derivados y técnicas

- El fondo puede utilizar instrumentos financieros derivados para fines de cobertura y/o inversión o para gestionar riesgos de divisas. Se prevé que el uso de derivados para fines de cobertura y/o inversión sea sumamente limitado, principalmente a los casos en que existan importantes entradas en el fondo de manera que pueda invertirse efectivo y a la vez mantenerse las inversiones del fondo en renta variable y valores relacionados con renta variable.

### Este fondo está sujeto al Artículo 8 del Reglamento sobre la divulgación de información relativa a la sostenibilidad en el sector de los servicios financieros ("SFDR").

Los inversores en el fondo podrán comprar o vender participaciones en cualquier día hábil (según se establece en el folleto). Si invierte en participaciones de rentas, se le pagarán las rentas de las inversiones en el fondo. Si invierte en acciones de acumulación, las rentas se sumarán al valor de sus participaciones.

### Inversor minorista previsto

Inversores con conocimientos de inversión básicos. Inversores que pueden aceptar grandes pérdidas a corto plazo. Inversores que desean crecimiento y rentas a largo plazo (5 años o más). Inversores con una necesidad específica en torno a un resultado relacionado con la sostenibilidad. El fondo presenta riesgos específicos y genéricos con una calificación de riesgo según el indicador de riesgo. El fondo se concibe para venta general a inversores minoristas y profesionales a través de todos los canales de distribución con o sin asesoramiento profesional. El depositario del fondo es BNP Paribas Securities Services, Luxembourg Branch. El folleto, los estatutos, los informes anuales y los informes intermedios se pueden obtener de forma gratuita en nuestro sitio web o a través de los datos de contacto que figuran en la sección "Otra información relevante". Todos los documentos están disponibles en inglés y alemán; el folleto también está disponible en francés e italiano. Para obtener más información sobre Aberdeen Standard SICAV I, incluidos los precios más recientes de las participaciones, diríjase a [www.abrdrn.com](http://www.abrdrn.com).

## ¿Qué riesgos corro y qué podría obtener a cambio?

Indicador de riesgo

1	2	3	4	5	6	7
---	---	---	---	---	---	---

Riesgo más bajo

Riesgo más alto



El indicador de riesgo presupone que conserva el producto durante 5 años. El riesgo real puede variar significativamente si lo vende en una etapa anterior. El valor de las inversiones y las rentas que se deriven de ellas puede bajar y subir y usted podría recuperar un importe menor que el invertido originalmente.

El indicador de riesgo sintético es una orientación sobre el nivel de riesgo de este producto en comparación con otros productos. Muestra la probabilidad de que el producto pierda dinero debido a los movimientos en los mercados o porque no seamos capaces de pagarle.

Hemos clasificado este fondo como 4 en una escala de 7, que es una clase de riesgo medio. Esta puntuación indica la probabilidad de sufrir pérdidas futuras en el rendimiento en un nivel muy bajo; es muy poco probable que unas condiciones de mercado negativas afecten a nuestra capacidad de pagarle.

Si la divisa del país en el que reside es diferente a la divisa del producto, **debe tenerse en cuenta el riesgo cambiario**. Recibirá pagos en una divisa diferente, por lo que el rendimiento final que obtendrá dependerá del tipo de cambio entre las dos divisas. Este riesgo no está considerado en el indicador que figura arriba.

Más información sobre los riesgos se incluye en el folleto disponible en [www.abrdn.com](http://www.abrdn.com) o puede obtenerse previa solicitud a la sociedad gestora.

Este producto no incluye ninguna protección frente a la evolución futura del mercado ni ninguna garantía de capital frente al riesgo de crédito, por lo que usted podría perder parte o la totalidad de su inversión.

### Escenarios de rentabilidad

Lo que obtendrá de este producto depende de la evolución futura del mercado. La evolución del mercado en el futuro es incierta y no se puede predecir con precisión.

Los escenarios desfavorable, moderado y favorable que se muestran son ejemplos que utilizan el rendimiento peor, promedio y mejor del producto / una referencia adecuada en los últimos 10 años. Los escenarios que se muestran son ejemplos basados en resultados del pasado y en ciertos supuestos. Los mercados podrían evolucionar de manera muy diferente en el futuro.

Periodo de mantenimiento recomendado:		5 años	
Ejemplo de inversión:		€10,000	
		En caso de salida después de 1 año	En caso de salida después de 5 años
Escenarios			
Mínimo	No hay rentabilidad mínima garantizada. Podría perder parte o la totalidad de su inversión.		
Tensión	Lo que podría recibir tras deducir los costes	€2,040	€2,130
	Rendimiento medio cada año	-79.60%	-26.60%
Desfavorable	Lo que podría recibir tras deducir los costes	€6,960	€6,420
	Rendimiento medio cada año	-30.40%	-8.50%
Moderado	Lo que podría recibir tras deducir los costes	€10,580	€13,740
	Rendimiento medio cada año	5.80%	6.60%
Favorable	Lo que podría recibir tras deducir los costes	€15,990	€21,150
	Rendimiento medio cada año	59.90%	16.20%

Las cifras que se muestran incluyen todos los costes del producto en sí y los costes de su asesor o distribuidor. Las cifras no tienen en cuenta su situación fiscal personal, que también puede afectar a la cantidad que recupere.

El escenario de estrés muestra lo que podría recuperar en circunstancias extremas del mercado.

El escenario desfavorable se produjo para una inversión en el índice de referencia entre 2021 y 2022. El escenario moderado ocurrió para una inversión en el índice de referencia entre 2013 y 2018. El escenario favorable se produjo para una inversión en el índice de referencia entre 2016 y 2021.

### ¿Qué pasa si the Company no puede pagar?

No existe un sistema de compensación financiera para inversores minoristas en el caso de SICAV domiciliadas en Luxemburgo. En ausencia de un sistema de compensación aplicable a las inversiones en el fondo, los inversores podrían afrontar una pérdida financiera que puede alcanzar el importe total de su inversión.

### ¿Cuáles son los costes?

La persona que le vende el producto, o le asesora sobre él, podrá cargarle otros costes. De ser así, esta persona le brindará información sobre estos costes y cómo afectan su inversión.

#### Costes a lo largo del tiempo

Las tablas muestran las cantidades que se detraen de su inversión para cubrir diferentes tipos de costes. Estas cantidades dependen de cuánto invierta, cuánto tiempo mantenga el producto y su evolución. Los importes que se muestran aquí son ilustraciones basadas en un importe de inversión de ejemplo y diferentes períodos de inversión posibles.

Hemos supuesto:

- En el primer año usted recuperaría la cantidad que invirtió (0% de rendimiento anual). Para los otros períodos de tenencia, hemos supuesto que el producto evoluciona acorde al escenario moderado

: se invierten 10.000 EUR.

	En caso de salida después de 1 año	En caso de salida después de 5 años
<b>Costes totales</b>	€128	€902
<b>Incidencia anual de los costes (*)</b>	1.3%	1.4% cada año

\* Esto ilustra cómo los costes reducen su rendimiento cada año durante el período de tenencia. Por ejemplo, muestra que, si sale en el período de tenencia recomendado, se prevé que su rendimiento anual promedio sea del 8,0% antes de costes y del 6,6% después de costes.

Podemos compartir parte de los costes con la persona que le vende el producto para cubrir los servicios que se le prestan. Ellos le informarán del importe.

#### Composición de costes

Costes únicos de entrada o salida		En caso de salida después de 1 año
Costes de entrada	No cobramos una comisión de entrada para este producto.	€0
Costes de salida	No cobramos una comisión de salida para este producto.	€0
Costes corrientes detraídos cada año		
Comisiones de gestión y otros costes administrativos o de funcionamiento	1.28% del valor de su inversión por año. Esta es una estimación basada en los costes reales durante el último año e incluye cualquier cambio futuro conocido.	€128
Costes de operación	0.21% del valor de su inversión por año. Esta es una estimación de los costes incurridos cuando compramos y vendemos las inversiones subyacentes para el producto. El importe real variará dependiendo de cuánto compremos y vendamos.	€21
Costes accesorios detraídos en condiciones específicas		
Comisiones de rendimiento	Este producto no incluye comisión de rendimiento.	

## ¿Cuánto tiempo debo mantener la inversión, y puedo retirar dinero de manera anticipada?

### Período de tenencia recomendado: 5 años

Este producto no tiene un período de tenencia mínimo requerido, pero usted debe tener un horizonte temporal de inversión de al menos 5 años. Puede comprar o vender participaciones en el producto, sin penalizaciones, en cualquier día hábil normal según se establece en el folleto. Póngase en contacto con su corredor, asesor financiero o distribuidor para obtener información sobre los costes y los gastos relacionados con la compra o la venta de las participaciones.

## ¿Cómo puedo reclamar?

Si desea presentar una queja, puede hacerlo por carta a abrdrn Investments Luxembourg S.A. Shareholder Service Centre, C/O State Street Bank Lux S.C.A., 49 Avenue J.F. Kennedy, L-1855 Luxemburgo (Luxemburgo); por correo electrónico a [asi\\_luxembourgcs@statestreet.com](mailto:asi_luxembourgcs@statestreet.com); o por teléfono al 00 352 464 010 820 o 01224 425255 desde el Reino Unido).

## Otros datos de interés

Este documento describe solo una clase de participaciones; otras clases de participaciones están disponibles. La opción de cambiar a otra clase de participaciones dentro de este fondo o cualquier otro fondo está sujeta a la disponibilidad, el cumplimiento de los requisitos de elegibilidad y/u otras condiciones o restricciones específicas vinculadas a este fondo o cualquier otro fondo dentro de Aberdeen Standard SICAV I. Le rogamos consulte el folleto para obtener más información.

abrdrn Investments Luxembourg S.A. podrá ser considerado responsable únicamente sobre la base de cualquier declaración contenida en este documento que sea engañosa, imprecisa o inconsistente con las partes pertinentes del folleto del fondo.

Más información sobre este fondo o abrdrn Investments Luxembourg S.A. (incluida la política de remuneración) está disponible en [www.abrdrn.com](http://www.abrdrn.com) y también se puede obtener a través de abrdrn Investments Luxembourg S.A., 35a, Avenue J.F. Kennedy, L-1855 Luxemburgo. Teléfono: (+352) 46 40 10 820. E-mail: [asi.luxembourg@abrdrn.com](mailto:asi.luxembourg@abrdrn.com).

Diríjase a [www.abrdrn.com/kid-hub](http://www.abrdrn.com/kid-hub) para obtener más información, incluidos los cálculos de escenarios de rendimiento anteriores y el rendimiento pasado. El sitio web muestra 3 años de datos de rendimiento pasado para este producto.