

# BlackRock Sustainable Fixed Income Strategies Fund

## Class D4 EUR

### DICIEMBRE 2022 FICHA INFORMATIVA

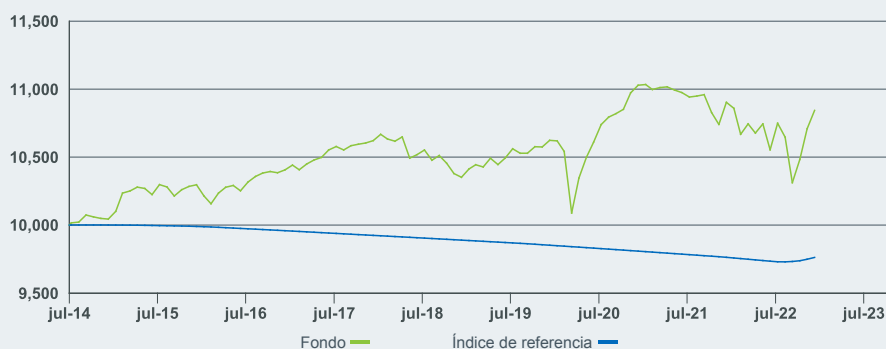
La rentabilidad, los desgloses de la cartera y la información sobre los activos netos son a: 31/12/22. Todos los demás datos a: 08/01/23.

Antes de invertir, los inversores deben leer el documento KIID y el folleto (prospectus).

#### DESCRIPCIÓN GENERAL DEL FONDO

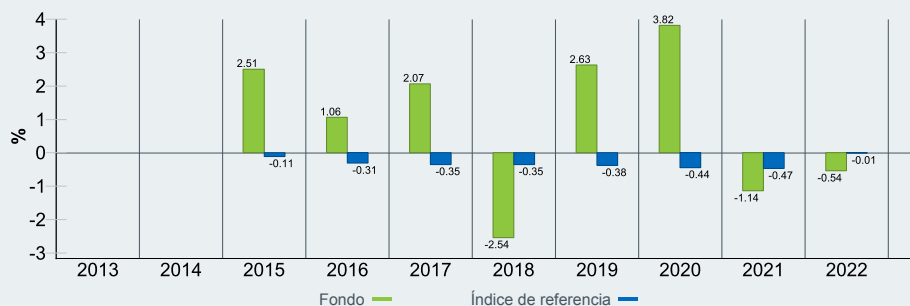
El Fondo BlackRock Fixed Income Strategies busca lograr beneficios totales positivos en un ciclo desplegado en tres años. El Fondo buscará lograr este objetivo de inversión adoptando exposiciones de inversión largas, largas sintéticas y cortas sintéticas. El Fondo buscará ganar, como mínimo, un 70 % de su exposición de inversión mediante valores transferibles de renta fija y valores relacionados con la renta fija (incluyendo derivados) emitidos por, o que ofrecen exposición a, gobiernos, agencias o empresas de todo el mundo. El Fondo buscará lograr este objetivo de inversión invirtiendo, como mínimo, un 70 % de sus activos globales en valores transferibles de renta fija y valores relacionados con la renta fija, divisas a plazo y, cuando se determine apropiado, instrumentos monetarios y cuasimonetarios. Se pretende que la asignación de activos del fondo sea flexible y el fondo mantendrá la capacidad para cambiar la exposición según dicten las condiciones del mercado y otros factores. La exposición del Fondo al tipo de cambio se gestiona de forma flexible. Para alcanzar la política y el objetivo de inversión, el Fondo invertirá en una diversidad de instrumentos y de estrategias de inversión. Pretende aprovechar al máximo la capacidad para invertir en derivados que proporcionen posiciones largas sintéticas y cortas sintéticas con el objetivo de maximizar los beneficios positivos. No se podrá invertir más del 50 % de los activos totales del fondo en valores ABS y MBS, con o sin calificación crediticia. Dentro de este límite, no se podrá invertir más del 40 % de los activos totales del fondo en valores de renta fija sin calificación crediticia, incluyendo los bonos corporativos, ABS y MBS. Estos pueden incluir documentos comerciales con respaldo de activos, obligaciones de deuda garantizadas, obligaciones hipotecarias garantizadas, valores comerciales con garantías hipotecarias, bonos con vinculación crediticia, fondos de inversión de hipotecas inmobiliarias, valores con garantía hipotecaria residencial y sintéticos de obligaciones de deuda garantizadas. Los valores subyacentes de ABS y MBS pueden incluir préstamos, arrendamientos o cuentas pendientes (tales como deudas de tarjeta de crédito, préstamos de automóviles y préstamos estudiantiles en el caso de ABS, e hipotecas comerciales y residenciales con origen en una institución financiera regulada y autorizada en el caso de MBS). Los ABS y MBS en los que invierte el Fondo pueden utilizar apalancamiento para aumentar el beneficio para los inversores. Determinados ABS pueden estar estructurados mediante el uso de derivados tales como la permuta de créditos impagados ("credit default swaps") o una cesta de dichos derivados para ganar exposición al rendimiento de valores de diversos emisores sin tener que invertir directamente en tales valores.

#### CRECIMIENTO HIPOTÉTICO DE 10.000



La clase de acciones y la rentabilidad del índice de referencia se muestran en EUR. Fuente: BlackRock. La rentabilidad se muestra sobre la base del valor liquidativo (NAV), con reinversión de los ingresos brutos.

#### % RENTABILIDAD ANUAL



El rendimiento de la clase de acciones es calculado en base al valor liquidativo, neto de comisiones en la moneda de negociación específica y no incluye gastos de venta o impuestos. Los rendimientos suponen la reinversión de cualquier distribución.

**Riesgos claves:** Los cambios en los tipos de interés, el riesgo de crédito y/o los incumplimientos de los emisores tendrán un impacto significativo en el comportamiento de los títulos de renta fija. Los valores calificados por debajo de la "categoría de Inversión" pueden ser más sensibles a estos riesgos que los valores de renta fija con mejor calificación. Las rebajas de la calificación de solvencia potenciales o reales pueden incrementar el nivel de riesgo.

(Continúa en la página 2)

**Capital en riesgo.** Todas las inversiones financieras conllevan un cierto riesgo. Por consiguiente, el valor de su inversión y los rendimientos generados por ella variarán, y no puede garantizarse la cantidad de su inversión inicial.

#### FACTORES CLAVES

<b>Clase de activos</b>	Renta Fija
<b>Categoría Morningstar</b>	Global Flexible Bond - EUR Hedged
<b>Fecha de lanzamiento del fondo</b>	30/09/09
<b>Fecha de lanzamiento de la clase del fondo</b>	23/07/14
<b>Divisa base del Fondo</b>	EUR
<b>Divisa de la clase del fondo</b>	EUR
<b>Tamaño total del fondo (millones)</b>	3,347.95 EUR
<b>Índice de referencia</b>	Overnight ESTR
<b>Domicilio</b>	Luxemburgo
<b>Tipo de fondo</b>	UCITS
<b>ISIN</b>	LU1090193134
<b>Ticker Bloomberg</b>	BRFID4E
<b>Tipo de distribución</b>	Anual
<b>Inversión Inicial Mínima</b>	100,000 USD*
<b>Empresa de gestión</b>	BlackRock (Luxembourg) S.A.

\*equivalente en moneda

#### ADMINISTRACIÓN DE LA CARTERA


Michael Krautzberger  
Tom Mondelaers  
Johan Sjogren

#### POSICIONES PRINCIPALES (%)

CYPRUS (REPUBLIC OF)	2.85
KFW	2.27
EUROPEAN INVESTMENT BANK	1.59
HSBC HOLDINGS PLC	1.50
ISHARES CORE EURO CORP BOND UCITS ETF	1.44
NEW ZEALAND (GOVERNMENT OF)	1.41
DEUTSCHE BANK AG	1.36
EUROPEAN UNION	1.34
BNP PARIBAS SA	1.22
ING GROEP NV	1.15
<b>Total de la cartera</b>	<b>16.13</b>

Tenencias sujetas a cambio

#### CALIFICACIONES



**Riesgos claves (en continuación):** Los bonos de titulización de activos y los bonos de titulización hipotecaria están expuestos a riesgos similares a los que se han descrito para los valores de renta fija. Estos instrumentos pueden estar sujetos al “riesgo de liquidez”, tener niveles elevados de endeudamiento y pueden no reflejar plenamente el valor de los activos subyacentes. Los derivados pueden ser muy sensibles a las variaciones del valor del activo en que se basan y pueden aumentar el volumen de las pérdidas y ganancias, provocando mayores oscilaciones en el valor del Fondo. El impacto sobre el Fondo puede ser mayor cuando los derivados se utilizan de forma generalizada o compleja. El Fondo pretende excluir a las empresas que participen en determinadas actividades incompatibles con los criterios ESG. Por consiguiente, los inversores deberán realizar una evaluación ética personal del filtro ESG del Fondo antes de invertir en este. Este filtro ESG podría afectar negativamente al valor de las inversiones del Fondo si se compara con un fondo sin dicho filtro.

### DESGLOSE POR SECTORES (%)

	Fondo	Índice de referencia	+/-
Bonos Corporativos	41.33	0.00	41.33
Liquidez	18.00	100.00	-82.00
Emisores gubernamentales relacionados	15.38	0.00	15.38
Respaldados por activos	13.17	0.00	13.17
Government	6.38	0.00	6.38
ETFs	3.16	0.00	3.16
Cubierto	2.57	0.00	2.57

Pueden producirse ponderaciones negativas como resultado de circunstancias específicas (incluidas diferencias horarias entre la fecha de negociación y de liquidación de los valores comprados por los fondos) y/o el uso de ciertos instrumentos financieros, entre ellos los derivados, que se pueden utilizar para ampliar o reducir la exposición al mercado y/o la gestión del riesgo. Las asignaciones están sujetas a cambios.

### CARACTERÍSTICAS DE LA CARTERA

Duración Modificada	1.93
Plazo Promedio Ponderado	5.29 Años
Rendimiento a peor (%)	4.17
Desviación Típica	4.82
Vencimiento Promedio Ponderado	4.12%

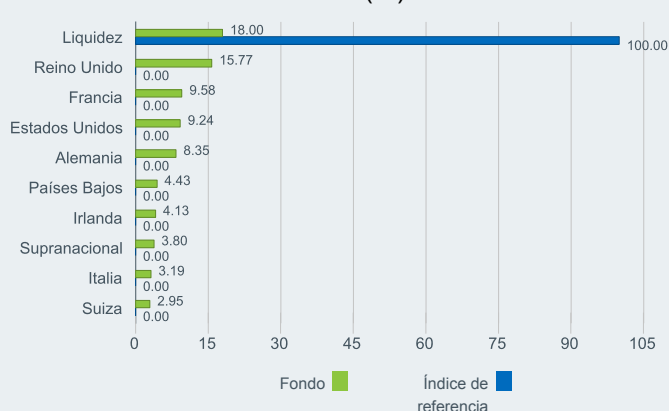
### COMISIONES Y GASTOS

Máx Comisión inicial	5.00%
Máx Comisión de salida	0.00%
Gasto corriente	0.87%
Comisión de rendimiento	0.00%

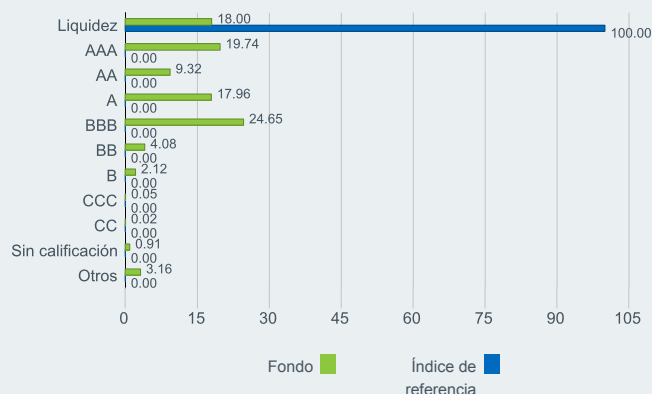
### INFORMACIÓN DE OPERACIONES

Liquidación	Fecha de la operación + 3 días
Frecuencia de negociación	Liquidez diaria

### DESGLOSE GEOGRÁFICO (%)



### CALIDAD DE CRÉDITO (%)



## CARACTERÍSTICAS DE SOSTENIBILIDAD

Las Características de Sostenibilidad pueden ayudar a los inversores a integrar aspectos de sostenibilidad, de carácter no financiero, en su proceso de inversión. Estos parámetros permiten a los inversores evaluar los fondos en función de los riesgos y oportunidades derivados de su valoración medioambiental, social y de gobierno corporativo (ESG). Este análisis puede proporcionar información valiosa acerca de la gestión eficaz y las perspectivas financieras a largo plazo de un fondo.

Los siguientes parámetros se ofrecen únicamente a efectos de transparencia e información. La existencia de una clasificación ESG no supone una indicación de cómo o de si los factores ESG se integrarán en un fondo. Los parámetros se basan en las Calificaciones de Fondos ESG de MSCI y, a menos que se indique lo contrario en la documentación de un fondo y aparezcan incluidos dentro del objetivo de inversión de un fondo, no cambian el objetivo de inversión de un fondo ni limitan el universo de inversión del fondo, y no existe ninguna indicación de que un fondo vaya a adoptar una estrategia de inversión basada en los criterios ESG o de Impacto, u otros filtros de exclusión. Para obtener más información acerca de la estrategia de inversión de un fondo, lea el folleto del fondo.

Calificación de Fondos ESG de MSCI (AAA-CCC)	AA	Puntuación de Calidad ESG de MSCI (0-10)	8.23
Puntuación de Calidad ESG de MSCI - Percentil entre Empresas Similares	82.00%	Porcentaje de Cobertura ESG de MSCI	77.89%
Clasificación Global de Fondos de Lipper	Absolute Return Bond EUR	Intensidad Media Ponderada de Exposición al Carbono de MSCI (toneladas de emisiones de CO <sub>2</sub> / millón de \$ en ventas)	63.80
Fondos en Grupo de Características Similares	50		

Todos los datos proceden de las Calificaciones de Fondos ESG de MSCI a fecha de **21-Nov-2022**, tomando como base las tenencias a fecha de **30-Apr-2022**. Por lo tanto, las características de sostenibilidad de los fondos pueden diferir de las Calificaciones de Fondos ESG de MSCI en algún momento determinado.

Para estar incluido en las Calificaciones de Fondos ESG de MSCI, el 65 % de la ponderación bruta del fondo debe proceder de valores cubiertos por MSCI ESG Research (algunas posiciones en efectivo y otros tipos de activos que no se consideran relevantes para el análisis ESG realizado por MSCI se eliminan antes de calcular la ponderación bruta de un fondo; los valores absolutos de las posiciones cortas se incluyen, pero se tratan como no cubiertos), la fecha de las tenencias del fondo debe ser inferior a un año y el fondo debe contar, como mínimo, con diez valores. Para los fondos de reciente creación, las características de sostenibilidad suelen estar disponibles seis meses después de su lanzamiento.

## GLOSARIO DE ESG:

**Calificación de Fondos ESG de MSCI (AAA-CCC):** La Clasificación ESG de MSCI se calcula como una asignación directa de las Puntuaciones de Calidad ESG a categorías de calificación basadas en letras (por ejemplo, AAA = 8,6-10). Las Clasificaciones ESG van de líder (AAA y AA), media (A, BBB y BB) hasta rezagada (B y CCC).

**Puntuación de Calidad ESG de MSCI - Percentil entre Empresas Similares:** El Percentil ESG del fondo en comparación con su grupo de características similares de Lipper.

**Clasificación Global de Fondos de Lipper:** El grupo de características similares del grupo se define de acuerdo con lo establecido en la Clasificación Global de Lipper.

**Fondos en Grupo de Características Similares:** El número de fondos del grupo de características similares relevante de la Clasificación Global de Lipper que también tienen cobertura ESG.

**Puntuación de Calidad ESG de MSCI (0-10):** La Puntuación de Calidad ESG de MSCI (0-10) de los fondos se calcula utilizando la media ponderada de las puntuaciones ESG de las tenencias del fondo. La Puntuación también tiene en cuenta la tendencia de Clasificación ESG de las tenencias y la exposición del fondo a valores de la categoría rezagada. MSCI ofrece una calificación para los valores subyacentes en función de su exposición a 35 riesgos ESG específicos del sector y su capacidad para gestionar estos riesgos en comparación con empresas del mismo sector.

**Porcentaje de Cobertura ESG de MSCI:** Porcentaje de los valores en cartera del fondo para los que hay disponibles datos de calificación ESG de MSCI. Los parámetros Calificación de Fondos ESG de MSCI, Puntuación de Calidad ESG de MSCI y Puntuación de Calidad ESG de MSCI - Percentil entre Pares se muestran para los fondos con una cobertura mínima del 65 %.

**Intensidad Media Ponderada de Exposición al Carbono de MSCI (toneladas de emisiones de CO<sub>2</sub> / millón de \$ en ventas):** Mide la exposición de un fondo a las empresas con emisiones intensivas de carbono. Esta cifra representa las emisiones estimadas de gases de efecto invernadero por cada millón de \$ en ventas en las tenencias del fondo. Esto permite realizar una comparación entre fondos de diferentes tamaños.

**Porcentaje de cobertura de Intensidad media ponderada de exposición al carbono de MSCI:** Porcentaje de los valores en cartera del fondo para los que hay disponibles datos de Intensidad de exposición al carbono de MSCI. El parámetro Intensidad media ponderada de exposición al Carbono de MSCI se muestra para fondos con cualquier nivel de cobertura. Los fondos con una cobertura baja puede que no representen plenamente las características de carbono del fondo debido a la falta de cobertura.

## INFORMACIÓN IMPORTANTE:

Parte de la información incluida en el presente documento (la «Información») ha sido suministrada por MSCI ESG Research LLC, un asesor de inversiones regulado en virtud de lo establecido en la Ley de Asesores de Inversión de 1940, y puede incluir datos de sus filiales (incluida MSCI Inc. y sus filiales [«MSCI»]), o de terceros (cada uno de ellos, un «Proveedor de Información»), y no podrá ser reproducida ni divulgada de forma total ni parcial sin la obtención de un permiso previo y por escrito. La Información no se ha remitido para su aprobación, ni se ha recibido dicha aprobación, por parte de la SEC de los EE. UU. ni de ningún otro organismo regulador. La Información no se puede utilizar para crear obras derivadas, ni en relación con, ni como parte de, una oferta de compra o venta, o una promoción o recomendación de cualquier valor, instrumento o producto financiero, o estrategia de negociación, ni se debe considerar como una indicación o garantía de ningún rendimiento futuro, análisis, previsión o predicción. Algunos fondos pueden basarse o estar vinculados a índices de MSCI, y MSCI puede recibir una compensación basadas en los activos gestionados del fondo o en función de otros factores. MSCI ha establecido una barrera de información entre la investigación de los índices de renta variable y determinada Información. Ninguna parte de la Información se podrá utilizar para determinar qué valores se deben comprar o vender, ni cuándo comprarlos o venderlos. La Información se ofrece «tal cual» y el usuario de la Información asume la totalidad del riesgo derivado cualquier uso que pueda realizar o permitir realizar en relación con la Información. Ni MSCI ESG Research ni ninguna Parte relacionada con la Información ofrece ninguna representación o garantía, expresa o implícita (rechazadas de forma expresa), ni incurrirá en ningún tipo de responsabilidad por cualquier error u omisión presentes en la Información, ni en relación con cualquier daño que se pueda asociar con esta. Todo lo expuesto anteriormente no excluirá ni limitará ninguna responsabilidad que no pueda excluirse o limitarse en virtud de la legislación aplicable.

## GLOSARIO

**Effective duration:** una medida de la sensibilidad a los precios de un bono ante los cambios de las tasas de interés. La duración modificada del fondo se calcula como el promedio de los valores de duración modificada de los bonos subyacentes, ajustada para tener en cuenta su ponderación relativa (tamaño) dentro del fondo.

**Gastos corrientes:** es una cifra que representa todos los gastos anuales y otros pagos que se retiran del fondo.

**Clasificación cuartil:** categoriza un fondo en cuatro bandas iguales basándose en su rentabilidad durante un período especificado dentro del sector relevante de Morningstar. El cuartil principal o superior contiene el 25 % principal de los fondos y llega hasta el 4º o cuartil inferior que contiene el 25 % inferior de los fondos.



## INFORMACIÓN IMPORTANTE:

Este material ha sido producido por BlackRock® y se proporciona para fines educativos únicamente y no constituye un consejo para la inversión, o una oferta o solicitud de venta o una solicitud de oferta para adquirir ninguna acción o fondo (tampoco deben ofrecerse o venderse dichas acciones a nadie) en ninguna jurisdicción en la que una oferta, solicitud, compra o venta fuera ilegal de conformidad con las leyes de valores vigentes en esa jurisdicción. Antes de invertir, usted debería considerar cuidadosamente los objetivos de inversión, las comisiones y gastos, y la variedad de riesgos (además de los descritos en las secciones de riesgos) en los documentos de la emisión aplicables. Ciertas clases de acciones de determinados fondos mencionados en este documento han sido registrados para su distribución únicamente en España, Portugal y Chile junto con los folletos de especificaciones para cada fondo. En España, los fondos están registrados con el número 626 en la Comisión Nacional del Mercado de Valores de España (CNMV). En Portugal, los fondos están registrados en la Comissão do Mercado de Valores Mobiliários (CMVM). En Chile, los fondos están registrados en la Superintendencia de Valores y Seguros (SVS) y aquellos fondos que no estén registrados están sujetos a la Regla General n.º 336, y estarán supervisados por la SVS. En Colombia, la venta de un fondo se dirige a menos de un centenar de inversores especialmente identificados y, por lo tanto, solo puede ser promovido o comercializado en Colombia o para residentes colombianos, según el Decreto 2555 de 2010 y demás normas. Ninguna autoridad de regulación de valores de ningún país de Latinoamérica o de Iberia ha confirmado la exactitud de la información aquí contenida. Todas las inversiones financieras implican un elemento de riesgo. Por este motivo, el valor de su inversión y el rendimiento que obtenga de ella serán variables, y no se puede garantizar la cantidad inicial invertida. BlackRock Strategic Funds (BSF) es una sociedad de inversión de capital variable establecida en Luxemburgo cuyas ventas están autorizadas solo en ciertas jurisdicciones. BSF no está autorizada a vender en los Estados Unidos o a ciudadanos estadounidenses. La información de productos que concierna a BSF no debe publicarse en EE. UU. Está reconocida bajo el artículo 264 de la Ley de Servicios y Mercados Financieros de 2000. BlackRock Investment Management (UK) Limited es la compañía distribuidora de BSF para el Reino Unido. La mayoría de las protecciones proporcionadas por el sistema regulador del Reino Unido, y las indemnizaciones recogidas en el Plan de Compensación de Servicios Financieros (Financial Services Compensation Scheme, FSCS) no estarán disponibles. Una gama limitada de subfondos de BSF tiene un estatus de fondo declarante para las acciones de clase "A" de libras esterlinas que busca cumplir con los requisitos del Reino Unido de estatus de fondo declarante. Las suscripciones en BSF son solo válidas si se hacen basándose en el folleto de especificaciones vigente, en los informes financieros más recientes y en el documento "Datos fundamentales para el inversor" (Key Investor Information Document), que están disponibles en nuestra página web. Los folletos, el documento "Datos fundamentales para el inversor" y los formularios de solicitud puede que no estén disponibles para los inversores en ciertas jurisdicciones en las que el fondo en cuestión no ha sido autorizado. Emitido por BlackRock Investment Management (UK) Limited (autorizado y regulado por la Autoridad de conducta financiera [Financial Conduct Authority, FCA]). Domicilio social: 12 Throgmorton Avenue, Londres, EC2N 2DL. Registrada en Inglaterra con N.º 2020394. Tel: +44 (0) 20 7743 3000. Para su protección, por lo general, se graban las llamadas telefónicas. BlackRock es un nombre comercial de BlackRock Investment Management (UK) Limited. Morningstar Analyst Rating no es una calificación de crédito o riesgo. Se trata de una evaluación subjetiva realizada por los analistas de gestión de Morningstar. Morningstar evalúa los fondos basándose en cinco pilares claves, que son: proceso, rentabilidad, personas, matriz y precio. Los analistas utilizan estos cinco pilares para determinar cómo creen que pueden comportarse los fondos a largo plazo de forma ajustada al riesgo. Consideran que los factores cuantitativos y cualitativos en su análisis, y la ponderación de cada pilar puede variar. La escala de calificación se desglosa en Oro, Plata, Bronce, Neutral y Negativo. Una calificación Morningstar Analyst Rating de Oro, Plata o Bronce refleja la confianza que un analista tiene sobre las perspectivas de un rendimiento superior al de un fondo. Las calificaciones de los analistas son monitorizadas y reevaluadas de manera continua, como mínimo, cada 14 meses. Para obtener una información más detallada del Morningstar Analyst Rating, incluida su metodología, le recomendamos que se dirija a <http://corporate.morningstar.com/us/documents/MethodologyDocuments/AnalystRatingforFundsMethodology.pdf>. Morningstar Analyst Rating no debe ser utilizado como única base en la evaluación de un fondo de inversión. Las calificaciones de Morningstar Analyst Rating se basan en las expectativas actuales de Morningstar sobre eventos futuros; por consiguiente, de ningún modo Morningstar presenta las calificaciones como una garantía ni deben ser vistas por un inversor como tal. Las calificaciones de Morningstar Analyst Rating implican riesgos e incertidumbres desconocidos que pueden ocasionar que las expectativas de Morningstar no se produzcan o difieran de manera significativa de lo que se esperaba. Morningstar califica los fondos de inversión de una a cinco estrellas basándose en cómo se han comportado (después de ajustar el riesgo y de considerar todos los gastos por ventas) en comparación a fondos similares. Dentro de cada Categoría Morningstar, el 10 % de los fondos recibe cinco estrellas, el siguiente 22,5 % cuatro estrellas, el medio 35 % tres estrellas, el siguiente 22,5 % dos estrellas y el 10 % inferior recibe una estrella. Los fondos son calificados hasta en tres períodos de tiempo - tres, cinco y diez años - y estas calificaciones se combinan para producir una calificación global. Los fondos con menos de tres años de historia no son calificados. Las calificaciones son objetivas, basadas totalmente en una evaluación matemática de la rentabilidad pasada. Son una herramienta útil para identificar los fondos que merecen un análisis adicional, pero no deben ser considerados como una recomendación para comprar o vender. Métrica de Morningstar Rating. Morningstar, Inc.© 2023. Todos los derechos reservados. La información contenida en el presente documento: (1) está patentada por Morningstar o sus filiales; (2) no puede ser ni copiada ni distribuida; y (3) no se garantiza que sea exacta, completa u oportuna. Ni Morningstar ni sus proveedores de contenido son responsables de cualquier daño o pérdida que surja de cualquier uso de esta información. La rentabilidad anterior no garantiza resultados futuros. PRODUCTOS DE INVERSIÓN: NO ESTÁN ASEGURADOS POR LA FDIC • SIN GARANTÍA BANCARIA • PUEDEN PERDER VALOR © 2023 BlackRock, Inc. Todos los derechos reservados. BLACKROCK, BLACKROCK SOLUTIONS, iSHARES, iTHINKING, BUILD ON BLACKROCK, SO WHAT DO I DO WITH MY MONEY, BUILT FOR THESE TIMES y el logotipo estilizado i son marcas comerciales registradas y no registradas de BlackRock, Inc. o sus subsidiarias en los Estados Unidos y otros lugares. El resto de marcas comerciales son propiedad de sus respectivos propietarios. LA-0544

No asegurado por la FDIC - Sin garantía bancaria - Puede perder valor