

AXA WF Defensive Optimal Income E EUR

Cifras clave (EUR)*

Rentabilidad acumulada del fondo (%)					Valor liquidativo
YTD	1A	3 A	10A	Inicio	Acu.
-7.79	-6.86	-7.95	+4.38	+13.35	59.51

Rentabilidad anualizada del fondo (%)				Activos netos (M)
3 A.	5 A.	10 A.	Inicio	EUR
-2.72	-1.98	+0.43	+0.73	264.14

Índice de referencia

El fondo carece de índice de referencia.

Detalle del Fondo

	Fondo
Mod. Duration	3.13

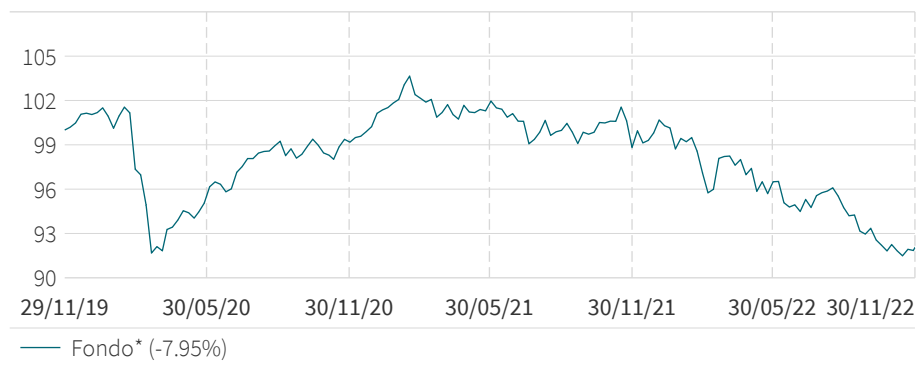
Perfil del fondo

Calificación ESG 

% del patrimonio del fondo cubierto por la calificación absoluta ESG: Fondo = 83.8% (no es significativo cuando la cobertura es inferior al 50 %)

Riesgo y rentabilidad

Evolución de la rentabilidad (EUR)



Datos ajustados a base 100 por AXA IM en la fecha de inicio del gráfico. Las rentabilidades pasadas no son un indicador fiable de resultados futuros. Los cálculos de rentabilidad son netos de comisiones y se basan en la reinversión de dividendos. El índice de referencia, cuando lo haya, podría calcularse sobre la base del dividendo neto o bruto. Consulte el folleto para obtener más información.

Análisis del riesgo

	1A	3 A	5A	Inicio
Volatilidad del fondo* (%)	5.49	5.32	4.52	6.16
Ratio de Sharpe	-0.92	-0.12	0.02	0.31

* Fecha de inicio del cálculo : 12/10/2005

Fuente(s) : AXA Investment Managers - GICS a 30/11/2022
Si desea más información sobre AXA IM, visite axa-im.com

Riesgo y rentabilidad (continuación)

Rentabilidad acumulada (%)

	1M	3M	6M	YTD	3 A	5A	30/11/21 30/11/22	30/11/20 30/11/21	30/11/19 30/11/20	30/11/18 30/11/19	30/11/17 30/11/18	Inicio
Fondo*	-0.22	-2.52	-4.62	-7.79	-7.95	-9.50	-6.86	-0.19	-0.99	1.41	-3.06	13.35

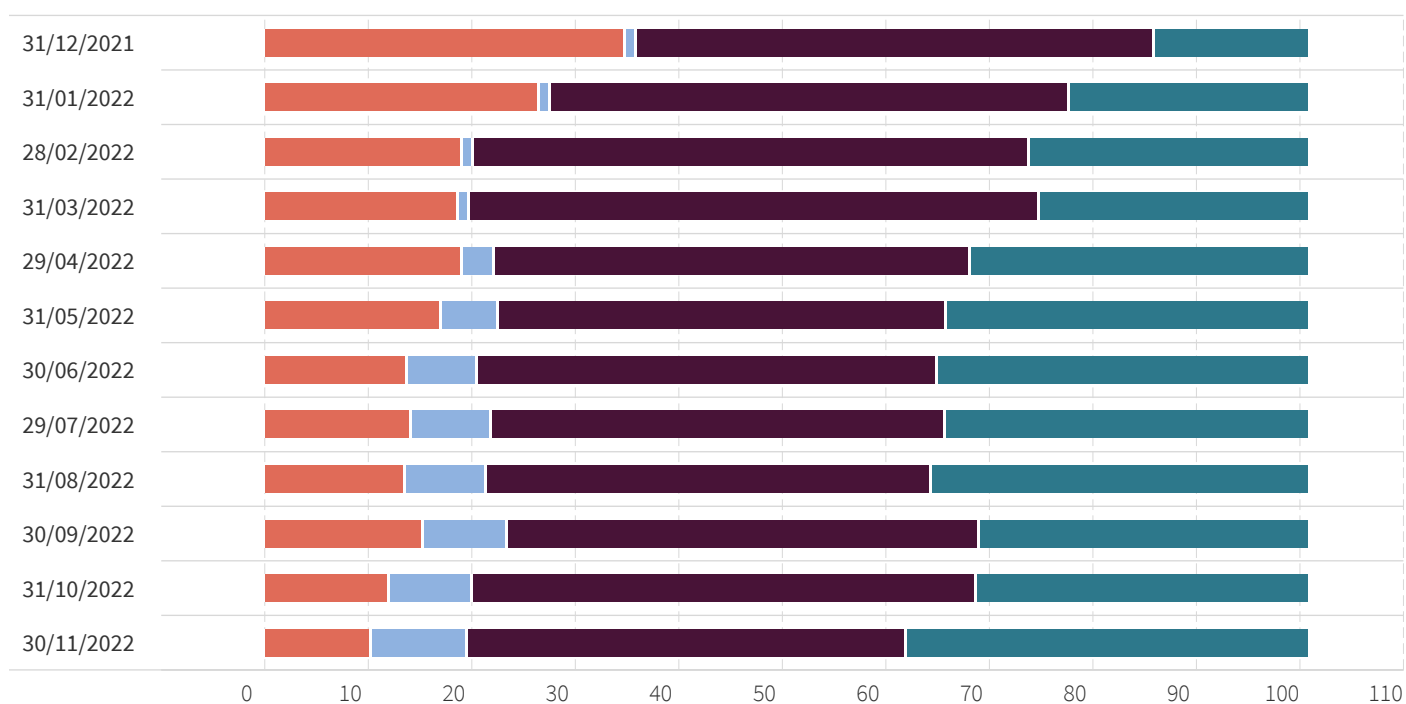
Rentabilidad anual (%)

	2021	2020	2019	2018	2017	2016	2015	2014	2013	2012
Fondo*	-0.85	-0.20	3.79	-4.38	4.70	5.74	-2.01	4.76	1.46	9.34

Las rentabilidades pasadas no son un indicador fiable de resultados futuros. Los cálculos de rentabilidad son netos de comisiones y se basan en la reinversión de dividendos. El índice de referencia, cuando lo haya, podría calcularse sobre la base del dividendo neto o bruto. Consulte el folleto para obtener más información.

Análisis del fondo

Distribución de activos (%)



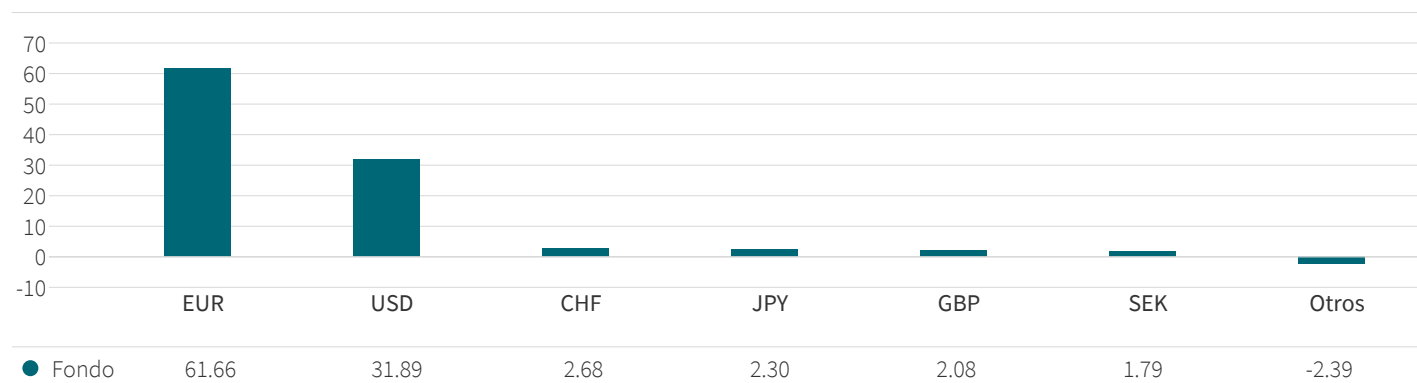
	31/12/2021	31/01/2022	28/02/2022	31/03/2022	29/04/2022	31/05/2022	30/06/2022	29/07/2022	31/08/2022	30/09/2022	31/10/2022	30/11/2022
● Acción	34.64	26.35	18.91	18.53	18.90	16.84	13.53	13.94	13.36	15.13	11.87	10.11
● Diversificación	0.75	0.78	0.80	0.81	2.84	5.26	6.54	7.51	7.57	7.83	7.77	9.02
● Obligaciones	49.88	49.89	53.44	54.79	45.68	43.08	44.15	43.54	42.76	45.41	48.44	42.11
● Monetario	14.72	22.98	26.85	25.87	32.57	34.83	35.78	35.01	36.31	31.64	31.92	38.76

Para la asignación de activos, la exposición de productos derivados sobre acciones está incluida en la parte de las acciones. La contraparte de esta exposición está incluida dentro del subgrupo monetario, lo cual proporciona una exposición total del 100%.

Fuente(s) : AXA Investment Managers - GICS a 30/11/2022

Si desea más información sobre AXA IM, visite axa-im.com

Exposición por divisa (%)



Renta variable : 10% de toda la cartera

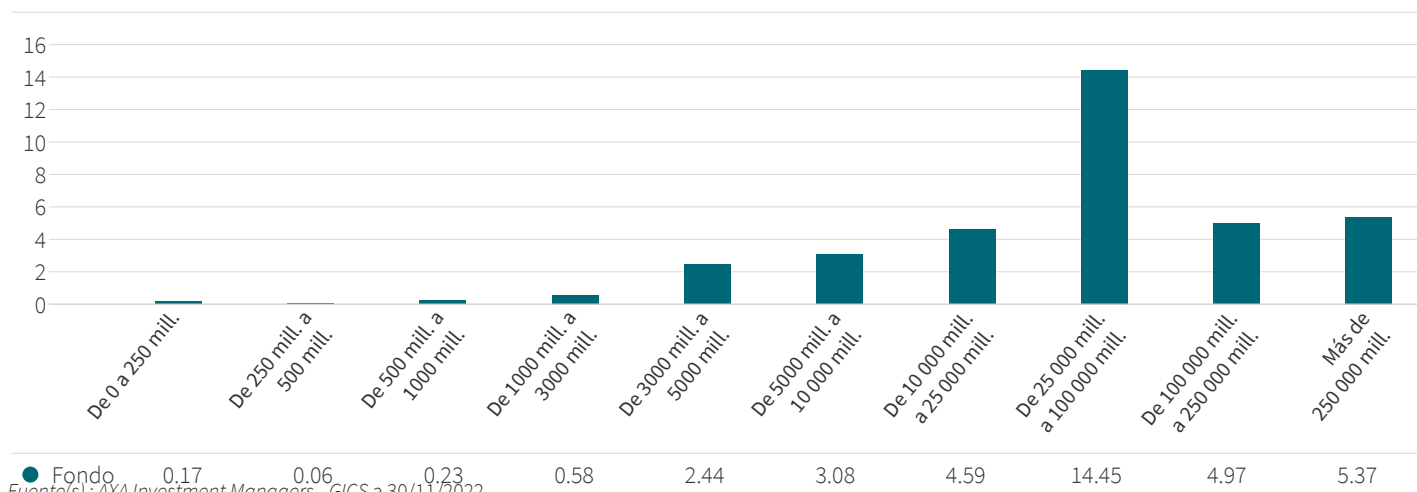
Exposición sectorial (%)

Sector	Fondo (%)
Industria	34.11
Info. Tecno.	23.63
Cons. Básico	22.30
Aten. Sanit.	18.03
Finanzas	11.83
Materiales	5.34
Energía	3.98
Cons. Disc.	1.46
Serv. de Comunicacion	-2.39
Inmobiliario	-2.61
Servicios Públicos	-5.32
No clasificados	-10.34

Exposición geográfica (%)

Región	Fondo (%)
Otros	5.50
Japón	3.28
Emergentes Mercados	0.66
Norteamérica	0.49
Espacio Económico Europeo	-0.50

Desglose de la capitalización bursátil (EUR - %)



Fuente(s): AXA Investment Managers - GICS a 30/11/2022

Si desea más información sobre AXA IM, visite axa-im.com

Renta variable : 10% de toda la cartera (continuación)

10 principales posiciones

Compañía	Ponderación (%)	Sector	País emisor	Divisa
Nestle SA	6.12	Cons. Básico	Espacio Económico Europeo	CHF
Prysmian SpA	4.47	Industria	Espacio Económico Europeo	EUR
Keyence Corp	3.89	Info. Tecno.	Japón	JPY
Rio Tinto PLC	3.58	Materiales	Otros	GBP
Volvo AB	3.58	Industria	Espacio Económico Europeo	SEK
Diageo PLC	3.37	Cons. Básico	Otros	GBP
Moody's Corp	3.34	Finanzas	Norteamérica	USD
STELLANTIS NV	2.98	Cons. Disc.	Espacio Económico Europeo	EUR
L'Occitane Ltd	2.72	Cons. Básico	Espacio Económico Europeo	HKD
Roche Holding AG	2.68	Aten. Sanit.	Espacio Económico Europeo	CHF
Total (%)	36.73			

Renta fija : 42% de toda la cartera

Detalle del Fondo

	Fondo		Fondo
Número de líneas	262	Mod. Duration	1.87
Número de emisores	157	Yield to worst (%)	4.34
Calificación media lineal	BBB+		

Líneas principales

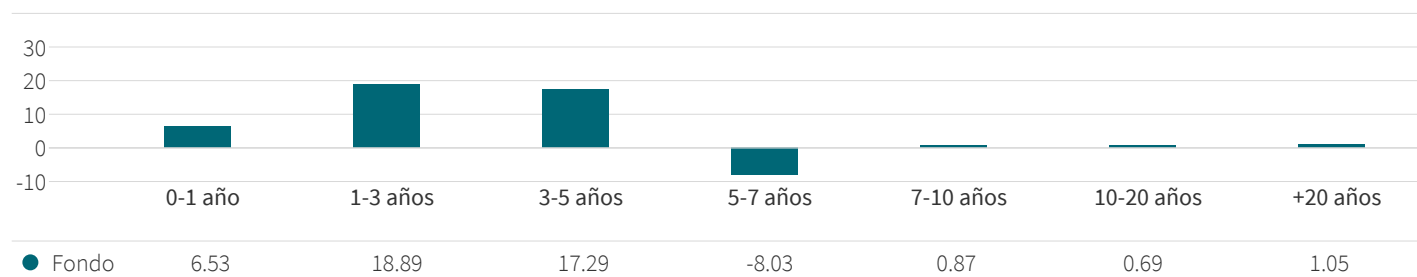
Denominación	Ponderación (%)	País emisor	Sensibilidad	Contribución
German Inflation Linked Bond 0.1% 04/15/2026	5.10	Espacio Económico Europeo	3.4	0.20
France Government Bond OAT 1.85% 07/25/2027	3.87	Espacio Económico Europeo	4.5	0.20
Intesa Sanpaolo SpA 5.02% 06/26/2024	3.04	Espacio Económico Europeo	1.4	0.00
BWAY Holding Co 5.5% 04/15/2024	2.96	Norteamérica	0.1	0.00
Netflix Inc 5.875% 02/15/2025	2.90	Norteamérica	2.0	0.10
Uber Technologies Inc 7.5% 05/15/2025	2.89	Norteamérica	0.1	0.00
France Government Bond OAT 0.25% 07/25/2024	2.43	Espacio Económico Europeo	1.7	0.00
UK Gilt Inflation Linked 0.125% 03/22/2026	2.35	Otros	3.3	0.10
BNP Paribas SA 1.125% 11/22/2023	2.24	Espacio Económico Europeo	0.9	0.00
LVMH Moet Hennessy Louis Vuitton 02/11/2024	1.77	Espacio Económico Europeo	1.0	0.00
Total (%)	29.55			

Fuente(s) : AXA Investment Managers - GICS a 30/11/2022

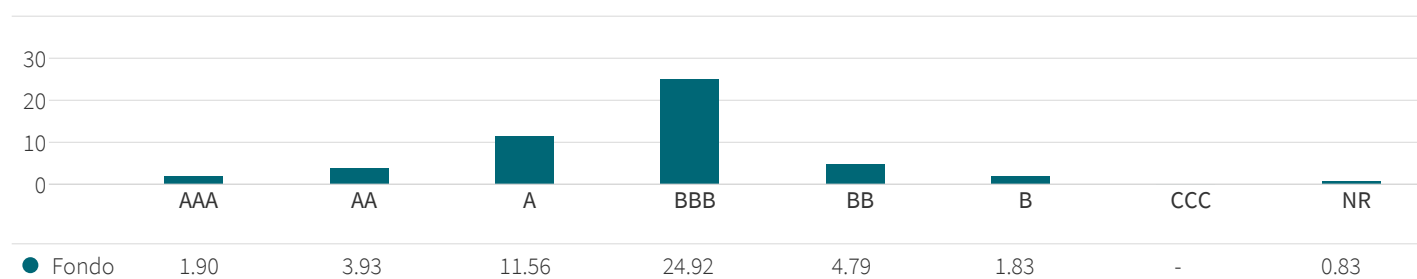
Si desea más información sobre AXA IM, visite axa-im.com

Renta fija : 42% de toda la cartera (continuación)

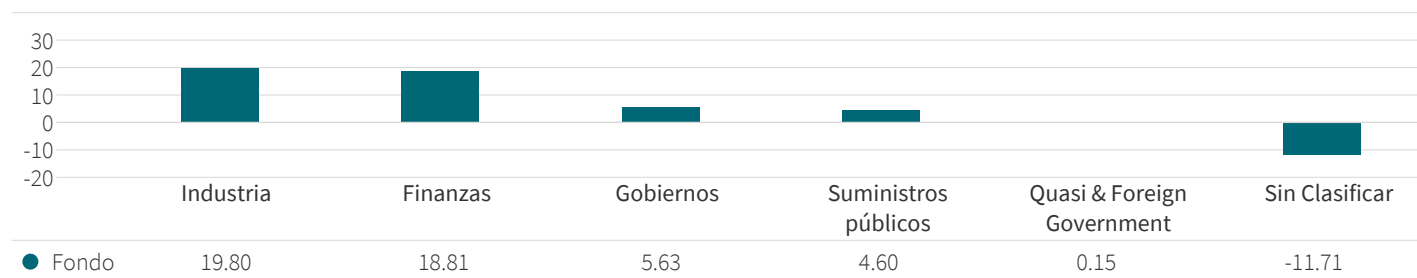
Exposición por vencimiento (%)



Exposición por calificación (%)



Distribución por tipo de activo (%)



Diversificación : 9% de toda la cartera

10 principales posiciones

Compañía	Ponderación (%)	País emisor	Divisa
iShares Physical Gold ETC	4.84	Espacio Económico Europeo	USD
AXA WF Dynamic Optimal Income	2.14	Espacio Económico Europeo	USD
AXA IM WAVE Cat Bonds Fund	0.60	Otros	EUR
AXA IM WAVE Cat Bonds Fund	0.31	Otros	USD
Total (%)	7.89		

Fuente(s): AXA Investment Managers - GICS a 30/11/2022

Si desea más información sobre AXA IM, visite axa-im.com

Información adicional

Administración: E EUR

Tipo de fondo	SICAV
Se ajusta a la directiva de OICVM	Si
Se ajusta a la directiva de FIA	No
País de origen	Luxemburgo
Fecha del primer VL	12/10/2005
Divisa de denominación del fondo	EUR
Divisa de la cartera	EUR
Valoración	Diaria
Tipo de acción	Acumulacion
Código ISIN	LU0158187608
Gastos corrientes	1.75%
Comisión de gestión	1%
Comisión de gestión máxima	1%
Comisión de rentabilidad : ninguna	
Comisiones máximas de comercialización	0.5%
Gestora	AXA Funds Management S.A.
(Sub) Delegación financiera	AXA IM Paris
Delegación de la administración	State Street Bank International GmbH (Luxembourg Branch)
Depositario	State Street Bank International GmbH (Luxembourg Branch)

Como se revela en el Informe anual más reciente, los gastos Corrientes El cálculo excluye las comisiones de rendimiento, pero incluye la gestión y tarifas de servicios aplicadas. La tarifa de servicio aplicada efectiva se acumula en cada cálculo del Valor Liquidativo e incluido en el gastos de cada Clase de Acciones.


Objetivos del fondo

El objetivo del Subfondo es obtener una apreciación del capital a medio plazo invirtiendo en una cartera diversificada de clases de activos, por medio de un enfoque defensivo.

Horizonte de inversión

Este Subfondo puede no ser adecuado para inversores que tengan previsto retirar su aportación dentro de un plazo de 3 años.

Características del riesgo



La categoría de riesgo se calcula utilizando datos históricos de rentabilidad y puede no ser un indicador fiable del perfil de riesgo futuro del Subfondo.

La categoría de riesgo que se muestra no está garantizada y puede variar con el tiempo.

La categoría más baja no supone que no exista riesgo.

¿Por qué está este Subfondo en esta categoría?

El Subfondo no ofrece garantía de capital. El Subfondo está invertido en los mercados financieros y utiliza técnicas e instrumentos que están sujetos a algún nivel de variación, lo que puede acarrear ganancias o pérdidas.

Riesgos adicionales

Riesgo vinculado a la gestión discrecional: Para cualquier Subfondo, existe un riesgo de que las técnicas o estrategias de inversión no tengan éxito y puedan conllevar pérdidas para el Subfondo. Los accionistas no tendrán derecho alguno de participar en la gestión o control diario de la actividad del Subfondo, ni poder para hacerlo, ni oportunidad alguna para evaluar las inversiones específicas realizadas por el Subfondo o las condiciones de dichas inversiones.

Riesgo crediticio: Riesgo de que los emisores de los títulos de deuda incluidos en el Subfondo no cumplan sus obligaciones o vean reducida su calificación crediticia, lo que traería como consecuencia la disminución del valor liquidativo.

Impacto de técnicas como los derivados: Algunas estrategias de gestión conllevan riesgos específicos, como el riesgo de liquidez, el riesgo crediticio, el riesgo de contraparte, riesgos jurídicos, riesgos de valoración, riesgos operacionales y riesgos relacionados con los activos subyacentes. La utilización de dichas estrategias puede también implicar apalancamiento, que puede incrementar el efecto de las fluctuaciones del mercado sobre el Subfondo y puede acarrear un riesgo significativo de pérdidas.

Información adicional (continuación)

Suscripción Reembolso

El agente de registro y transferencias debe recibir las órdenes de suscripción, conversión o reembolso en un día de valoración como máximo a las 15.00 (hora de Luxemburgo). Las órdenes se procesarán al valor liquidativo aplicable al siguiente día de valoración. Se advierte al inversor de la existencia de un potencial plazo adicional de procesamiento debido a la posible participación de intermediarios, como asesores financieros o distribuidores. El valor liquidativo de este Subfondo se calcula diariamente.

Cómo invertir

Inversores Particulares

Los inversores particulares deben ponerse en contacto con su intermediario financiero.

Calificación y Metodología Inversión Responsable

'Calificación absoluta ESG' está basado en una metodología de calificación de terceros. Si el fondo tiene un árbol (5 árboles), significa que está en la categoría de calificación absolutamás baja (más alta) de ASG.

Para obtener más información sobre la metodología, visite <https://www.axa-im.com/responsible-investing>.

'CO2 relative intensity' es el resultado de la diferencia entre la intensidad de CO2 del fondo (expresado en toneladas de CO2/M€) y del benchmark. Si el resultado 'CO2 relative intensity' es verde, significa que la intensidad del fondo es inferior a la intensidad del benchmark. Si el resultado es naranja, significa que la intensidad del fondo es superior al benchmark. Si el resultado es amarillo, significa que la intensidad del fondo y el benchmark es similar. Los indicadores ESG son solo para fines informativos. El fondo no tiene ni estatus ni objetivos contractuales ESG.

Aviso legal

No para distribución o difusión a inversores estadounidenses

Este documento tiene fines exclusivamente informativos y no constituye un análisis de inversión ni financiero vinculado a operaciones con instrumentos financieros según la Directiva sobre Mercados de Instrumentos Financieros (2014/65/UE), ni tampoco constituye por parte de AXA Investment Managers o de sus filiales una oferta de compra o venta de inversiones, productos o servicios, y no debe considerarse una solicitud o asesoramiento de inversión, jurídico o fiscal, una recomendación de una estrategia de inversión o una recomendación personalizada de compra o venta de valores. La información aquí contenida está destinada únicamente a la entidad y / o persona (s) a las que se ha entregado, a menos que se permita lo contrario en acuerdos aplicables. Por la presente, AXA Investment Managers renuncia a cualquier responsabilidad de cualquier reproducción, redistribución o transmisión, junto con

cualquier responsabilidad derivada de dichas actividades.

Debido a su simplificación, este documento es parcial y las opiniones, estimaciones y previsiones que contiene son subjetivas y están sujetas a cambios sin previo aviso. No se garantiza que las previsiones lleguen a materializarse. Los datos, cifras, declaraciones, análisis, predicciones y demás información de este documento se proporcionan sobre la base de nuestros conocimientos en el momento de su preparación. Si bien se ha aplicado el mayor cuidado posible, no se cursa ninguna manifestación o garantía (incluida la responsabilidad frente a terceros), expresa o implícita, en cuanto a la exactitud, fiabilidad o integridad de la información contenida en este documento. La decisión de basarse en la información aquí contenida corresponderá exclusivamente al destinatario. El presente documento no contiene información suficiente como para basar una decisión de inversión. Antes de realizar una inversión, los inversores deben leer el Folleto y el documento de Datos Fundamentales para el Inversor / documentos de oferta correspondientes, en los que figuran todos los detalles del producto, incluidos los riesgos, gastos de inversión y comisiones asociadas a la compra de uno de los productos mencionados y los riesgos. La información contenida en el presente documento no sustituye a esos documentos ni al asesoramiento profesional externo.

Los productos o estrategias que se mencionan en el presente documento podrían no estar registrados o disponibles en su país. Compruebe la lista de los países en los que está registrado con su gestor de activos. Si lo prefiere, puede consultar un mapa de registro del fondo en el sitio web <https://www.axa-im.com/en/registration-map>.

Las rentabilidades pasadas no son indicativas de resultados actuales o futuros, y los datos de rendimiento o rentabilidad que se muestran no tienen en cuenta las comisiones y los costes originados en la emisión o reembolso de participaciones. El valor de las inversiones y las rentas derivadas de ellas pueden disminuir o aumentar y es posible que los inversores no recuperen la cantidad invertida originalmente. Las fluctuaciones de los tipos de cambio también pueden afectar al valor de su inversión. Debido a esto y al cargo inicial que se suele hacer, una inversión no suele ser adecuada como vehículo a corto plazo. Las comisiones y gastos pueden tener un efecto adverso en la rentabilidad del fondo.

El Fondo al que se hace referencia en el presente documento no ha sido registrado en virtud de la Ley estadounidense de sociedades de inversión (Investment Company Act) de 1940, en su versión modificada, ni de la Ley estadounidense de valores (Securities Act) de 1933, en su versión modificada. Ninguna de las acciones podrá ser ofrecida o vendida, directa o indirectamente, en Estados Unidos o a ninguna Persona estadounidense, salvo que los valores estén registrados con arreglo a la Ley, o exista una exención de los requisitos de registro de la Ley. Una Persona estadounidense se define como (a) cualquier individuo que sea ciudadano de o residente en Estados Unidos a efectos del impuesto federal sobre la renta; (b) una corporación, sociedad u otra entidad creada u organizada con arreglo a las leyes de Estados Unidos o vigente en Estados Unidos; (c) un patrimonio o fideicomiso cuyos ingresos estén sujetos al impuesto federal sobre la renta estadounidense, independientemente de que dichos ingresos estén efectivamente relacionados con una operación o negocio en Estados Unidos. En Estados Unidos, este material solo

Información adicional (continuación)

puede distribuirse a una persona que sea 'distribuidor' o que no sea una 'Persona estadounidense', según se define en el Reglamento S de la Ley estadounidense de valores de 1933 (en su versión modificada).

Si el fondo o subfondo forma parte de AXA World Funds. El domicilio social de AXA WORLD FUNDS es 49, avenue J.F. Kennedy L-1885 Luxemburgo. La Sociedad está inscrita con el número B. 63.116 en el Registro Mercantil (Registre de Commerce et des Sociétés). La Sociedad es una SICAV luxemburguesa según la Directiva OICVM IV autorizada por la CSSF y gestionada por AXA Funds Management, una sociedad anónima (société anonyme) constituida con arreglo a la legislación luxemburguesa con el Número de registro en Luxemburgo B 32 223RC, y domicilio social en 49, Avenue J.F. Kennedy L-1885 Luxemburgo.

A los efectos de presentar los desgloses por países y sectores, las principales posiciones y las apuestas activas, las acciones e instrumentos equivalentes de la misma empresa (ADR, GDR, RSP, derechos...) se agrupan y se muestran como una única exposición a dicha empresa.

Según la jurisdicción o región respectiva del destinatario, lo siguiente Es posible que se apliquen divulgaciones adicionales:

Para inversionistas chilenos: ESTA OFERTA PRIVADA SE ACOGE AL REGLAMENTO GENERAL N° 336 DE LA SUPERINTENDENCIA DE VALORES Y SEGUROS (ACTUALMENTE COMISIÓN DE MERCADOS FINANCIEROS). ESTA OFERTA SE REFIERE A VALORES NO INSCRITOS EN EL REGISTRO DE VALORES O EN EL REGISTRO DE VALORES EXTRANJEROS QUE LLEVA LA COMISIÓN DE MERCADOS FINANCIEROS, POR LO QUE TALES VALORES NO ESTÁN SUJETOS A LA FISCALIZACIÓN DE ÉSTA; POR TRATARSE DE VALORES NO INSCRITOS NO EXISTE LA OBLIGACIÓN POR PARTE DEL EMISOR DE ENTREGAR EN CHILE INFORMACIÓN PÚBLICA RESPECTO A LOS VALORES SOBRE LOS QUE SE REFIERE ESTA OFERTA; ESTOS VALORES NO PODRÁN SER OBJETO DE OFERTA PÚBLICA MIENTRAS NO SEAN INSCRITOS EN EL REGISTRO DE VALORES CORRESPONDIENTE.

Para inversionistas peruanos: AXA Investment Managers no tiene y no está legalmente obligada a tener una autorización por parte de la Superintendencia del Mercado de Valores para estas actividades. En consecuencia, la Superintendencia del Mercado de Valores no ejerce ningún tipo de supervisión sobre el fondo, la estrategia, y/o los servicios; y la información proporcionada a los inversionistas y los demás servicios que les presta son de exclusiva responsabilidad de AXA Investment Managers. En el Perú, este documento es para el uso exclusivo de personas o entidades que califiquen como "Inversionistas Institucionales" bajo las leyes peruanas. Este documento no es para distribución al público.

Para inversores uruguayos: La venta de las acciones/unidades se califica como colocación privada de conformidad con la sección 2 de la ley uruguaya 18.627. Las acciones/unidades no deben ofrecerse ni venderse al público en Uruguay, excepto en circunstancias que no constituyan una oferta pública o distribución bajo las leyes y reglamentos uruguayos. Las acciones/unidades no están y no estarán registradas en la Superintendencia de Servicios Financieros del Banco Central de Uruguay. Las acciones/unidades corresponden a fondos de inversión que no son fondos de inversión regulados por la ley

uruguaya 16.774 de fecha 27 de septiembre de 1996, según enmendada.

Avisos de los proveedores de datos financieros externos

GICS

La marca de servicios The Global Industry Classification Standard ('GICS') es propiedad exclusiva de MSCI Inc. ('MSCI') y Standard & Poor's, que es una división de The McGraw-Hill Companies, Inc. ('S&P') y es objeto de licencia para su uso por AXA Investment Managers. AXA Investment Managers Paris. Ni MSCI, ni S&P ni ninguna otra tercera empresa implicada en crear o compilar los datos de la GICS presta garantía, expresa o implícita, ni se compromete en modo alguno, en relación con los datos de la GICS o con los resultados obtenidos mediante el uso de los mismos.