



FONDOS DE INVERSIÓN

He recibido por parte de Deutsche Bank S.A.E., con anterioridad a la contratación del fondo de inversión **AXA US EN IN EQ QI A EURH ACC**, la siguiente documentación referente al producto contratado:

- En el caso de que existan datos históricos, un ejemplar del último informe económico publicado
- Un ejemplar de la última ficha publicada
- Un ejemplar de los datos fundamentales para el inversor
- Un ejemplar de la memoria de comercialización

El gestor del banco me ha informado que puedo consultar toda la documentación oficial del fondo a la CNMV y del siguiente enlace a la página web de clientes de la entidad:

<https://www.deutsche-bank.es/pbc/data/es/documentacion-legal-fondos-inversiones-pa.html>

También me ofrece la posibilidad de consultarla en cualquier oficina de Deutsche Bank y bajo petición, la entrega del último informe semestral.

INFORMACIÓN FISCAL IMPORTANTE entrada en vigor el 1 de Enero de 2014

De acuerdo con la Modificación de la Ley 35/2003, de 4 de noviembre, de Instituciones de Inversión Colectiva, realizada mediante la Ley 16/2013, de 29 de octubre, he sido informado de los efectos tributarios que se originan en el caso de tenencia simultánea de participaciones del mismo fondo en registros de partícipes de más de una entidad en cualquier momento durante el periodo de tenencia previo a un reembolso de dichas participaciones, o en el supuesto de tenencia de participaciones procedentes de uno, varios o sucesivos traspasos de otras participaciones o acciones cuando alguno de dichos traspasos se hubiera realizado concurriendo igual situación de simultaneidad en las participaciones o acciones reembolsadas o transmitidas.

Cuando las instituciones de inversión colectiva tengan diferentes compartimentos o distintas clases de participaciones o series de acciones, las circunstancias a que se refiere el párrafo anterior se entenderán referidas a cada compartimento, clase de participaciones o serie de acciones.

Efectos tributarios informados:

Instituciones de inversión colectiva extranjeras a que se refiere el apartado 2.a) del artículo 94 de la Ley 35/2006 (1):

a) Cuando se realice un reembolso, la ganancia o pérdida patrimonial a integrar en el Impuesto sobre la renta de las Personas Físicas o en el Impuesto sobre la Renta de no Residentes deberá ser determinada por el partícipe, ya que la misma puede diferir del resultado calculado por la sociedad gestora o entidad comercializadora con la que se efectúe la operación.

b) La ganancia patrimonial obtenida no podrá computarse como ganancia patrimonial sometida a retención o ingreso a cuenta a efectos de los límites excluyentes de la obligación de declarar previstos en el artículo 96 de la Ley 35/2006, de 28 de noviembre, del Impuesto sobre la Renta de las Personas Físicas y de modificación parcial de las leyes de los Impuestos sobre Sociedades, sobre la Renta de no Residentes y sobre el Patrimonio.

c) Cuando se realice un reembolso de participaciones acogido al régimen de diferimiento regulado en el artículo 94.1.a), segundo párrafo, de la Ley 35/2006, el partícipe deberá determinar las fechas y valores de adquisición que corresponda atribuir conforme a lo dispuesto en la citada Ley a las nuevas participaciones o acciones adquiridas, así como conservar dicha información a efectos de posteriores reembolsos o traspasos, con independencia de la información fiscal comunicada entre las entidades intervinientes en la operación.

(1) Apartado 2.a) del artículo 94 de la Ley 35/2006: 2. a) El régimen previsto en el apartado 1 de este artículo será de aplicación a los socios o partícipes de instituciones de inversión colectiva, reguladas por la Directiva 2009/65/CE del Parlamento Europeo y del Consejo, de 13 de julio de 2009, por la que se coordinan las disposiciones legales, reglamentarias y administrativas sobre determinados organismos de inversión colectiva en valores mobiliarios, distintas de las previstas en el artículo 95 de esta Ley (referente a la Tributación de los socios o partícipes de las instituciones de inversión colectiva constituidas en países o territorios considerados como paraísos fiscales), constituidas y domiciliadas en algún Estado miembro de la Unión Europea e inscritas en el registro especial de la Comisión Nacional del Mercado de Valores, a efectos de su comercialización por entidades residentes en España.

AXA IM EQUITY TRUST

(formerly known as AXA ROSENBERG EQUITY ALPHA TRUST)

UNAUDITED CONDENSED FINANCIAL STATEMENTS

FOR THE SIX MONTH PERIOD ENDED September 30, 2022

(A UCITS umbrella open-ended Unit Trust authorised by the Central Bank of Ireland pursuant to the provisions of the UCITS Regulations)

Securities Financing Transactions Regulation disclosure

Additional disclosure according to Securities Financing Transactions Regulation (Regulation (EU) 2015/2365) (“SFTR”) on transparency of securities financing transactions For the period ended September 30, 2022

AXA IM US Equity QI

Value	Securities/Commodities lending transactions
In % of AUM	USD 22,663,061 3.49%
Value	Market value of securities on loan as % of Total Lendable Assets
% Total Lendable Assets	USD 25,663,061 3.53%
Name	Counterparties
Gross volume outstanding transactions	Barclays Capital Inc
Country of establishment	USD 10,350,579 United Kingdom
Name	Natixis
Gross volume outstanding transactions	USD 15,312,482
Country of establishment	France
	Settlement and clearing
	Bilateral, Triparty
	Maturity tenor
Open	USD 25,663,061
	Type, quality and currency of collateral
Bonds	USD 27,749,160
Quality	Investment Grade, No Rating
Currency	CHF, EUR, USD, GBP
	Maturity tenor of the collateral
Above one year	USD 7,278,313
Open	USD 20,470,847
	Collateral Issuer
Collateral Issuer	United Kingdom
Volume of collateral received	USD 7,254,694
Collateral Issuer	Sgs SA
Volume of collateral received	USD 1,184,932
Collateral Issuer	Activision Blizzard Inc.
Volume of collateral received	USD 1,179,057
Collateral Issuer	Nvidia Corp
Volume of collateral received	USD 1,179,055
Collateral Issuer	Apple Inc.
Volume of collateral received	USD 1,179,047
Collateral Issuer	Safran SA
Volume of collateral received	USD 1,175,022
Collateral Issuer	Bae Systems PLC
Volume of collateral received	USD 1,163,484
Collateral Issuer	Informa Switzerland Ltd
Volume of collateral received	USD 1,163,484
Collateral Issuer	Homeserve PLC
Volume of collateral received	USD 1,163,484
Collateral Issuer	Unilever PLC
Volume of collateral received	USD 1,163,483
	Safe-keeping of Collateral Received
Number of Trustees	1
Trustee	JPMorgan
Bonds Collateral	USD 27,749,160
	Costs and returns
	Fund
Gross return on lending	USD 19,759
% of Gross returned to the fund	80%
Actual gross amount of costs	-
	Third parties to the agreement
Actual gross figure returned to third party	USD 4,940
% of Gross returned to the third party	20%



OBJETIVO DE INVERSIÓN

El objetivo de inversión es proporcionar capital a largo plazo con reconocimiento de un riesgo relativamente bajo en comparación con el indicador de referencia. El fondo invierte principalmente en valores que el administrador ha identificado como infravalorados y que se comercializan principalmente en mercados regulados de los EE.UU.



* Para más información, por favor consulte el DFI y el Folleto del fondo, para comprender la naturaleza y los riesgos asociados a esta inversión con el fin de adoptar una decisión de inversión informada, en el siguiente enlace: <https://www.deutsche-bank.es/psc/data/es/documentacion-legal-fondos-inversiones-pa.html>.

CÓDIGOS ISIN IE00BD008T51 CÓDIGO DB 08424	TIPO DE ACCIÓN ACUMULACIÓN	INICIO 06/10/2003	DIVISA EUR	PLAZO INDICATIVO DE INVERSIÓN 5 años
GESTORA ESTRUCTURA LEGAL CNMV	AXA IM (IE) - 294	INVERSIÓN MÍNIMA INICIAL 100.000 EUR ADICIONAL 5.000 EUR	PATRIMONIO FECHA DE REFERENCIA 04/01/2023 FONDO 2.009,95423 (mill.) USD CLASE 217,76357 (mill.) EUR	
COMISIONES SUSCRIPCIÓN APLICADA EN DB* 0% REEMBOLSO APLICADO EN DB* 0%	GESTIÓN 0,35% DISTRIBUCIÓN 0,00% SOBRE RENDIMIENTO 0,00% OGC** (23/09/2022) 0,44%	CLASIFICACIÓN DB PERFIL DE RIESGO ARRIESGADO PERFIL DE COMPLEJIDAD / FAMILIA FONDO DE INVERSIÓN FAMILIA DE PRODUCTO INVERSIÓN INDICADOR DE COMPLEJIDAD NO		

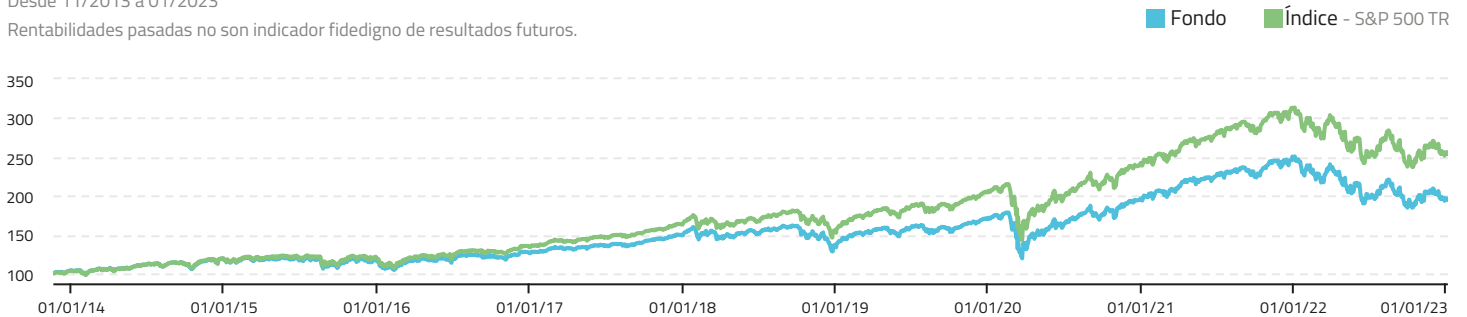
* La comisión indicada puede ser inferior a la comisión máxima que permite el folleto de ventas de la gestora.
 ** Incluye la comisión de depósito.
 *** Es una comisión variable que tienen algunos fondos y que se cobra en función de la rentabilidad que obtenga el fondo.

RENTABILIDADES

Rendimiento acumulado

Desde 11/2013 a 01/2023

Rentabilidades pasadas no son indicador fidedigno de resultados futuros.



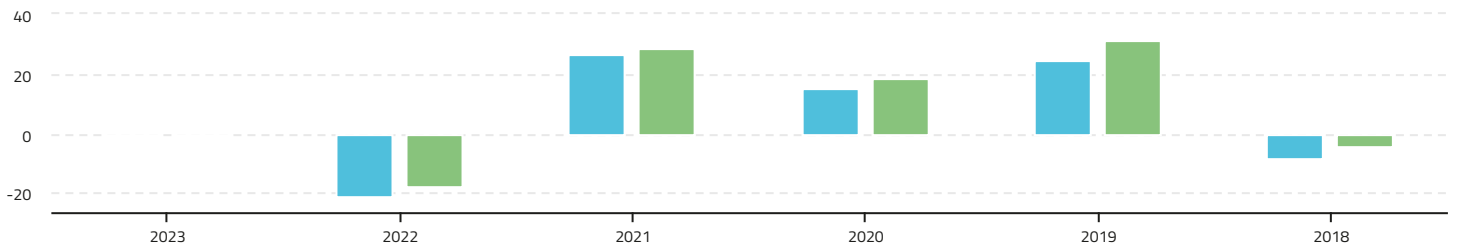
Fuente: Allfunds Bank

*El período máximo de cálculo será de 12 años.

Rendimiento anual

Desde 2018 a 2023

Rentabilidades pasadas no son indicador fidedigno de resultados futuros.



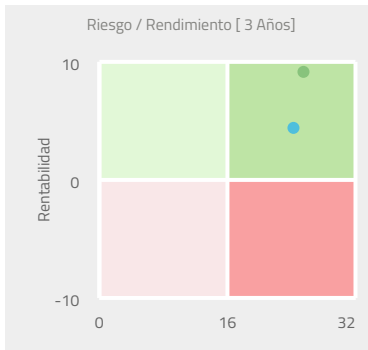
*El período máximo de cálculo será de 12 años.

	1 mes	1 año	3 años	5 años	Desde lanzamiento*	3 años (Anualizado)	5 años (Anualizado)	2023 (YTD)	2022	2021	2020	2019	2018
Fondo	-5,04%	-20,93%	14,10%	27,34%	94,20%	4,49%	5,09%	-0,87%	-21,26%	26,81%	15,34%	24,80%	-8,28%
Índice	-4,63%	-17,64%	23,61%	51,66%	153,57%	9,12%	11,68%	-0,79%	-18,11%	28,71%	18,40%	31,49%	-4,38%

Fuente: Allfunds Bank

*El período máximo de cálculo será de 12 años.

ESTADÍSTICAS




	Fondo	Índice
Volatilidad	24,28%	25,64%
Ratio Sharpe	0,18	0,36
Max. Drawdown	-49,87%	-50,80%
Correlación	0,91	
Beta	0,86%	
Alfa	-3,34%	
T.E.	10,91%	
Info Ratio	-0,42	

Fuente: Allfunds Bank

DISTRIBUCIÓN

Calidad Crediticia

Datos a 02/2022



Fuente: Allfunds Bank

CLASES REGISTRADAS EN ESPAÑA

Clases	Código	Divi.	Tipo Acción	Importe Mínimo		Comisiones					
				Inicial	Adicional	Gestión	Distribución	Sobre Rdto.*	OGC	Suscrip. Max.	Reemb. Max.
AXA IM US ENHANCED INDEX EQUITY QI "B" (EUR) ACC	IE00B530N462	EUR	ACUM	5.000	2.000	-	0,00%	0,00%	0,86%	4,50%	0,00%
AXA IM US ENHANCED INDEX EQUITY QI "A" ACC	IE0033609615	USD	ACUM	100.000	5.000	-	0,00%	0,00%	0,41%	0,00%	0,00%
AXA IM US ENHANCED INDEX EQUITY QI "B" ACC	IE0033609722	USD	ACUM	5.000	2.000	-	0,00%	0,00%	0,86%	4,50%	0,00%
AXA IM US ENHANCED INDEX EQUITY QI "A" (EUR) ACC	IE00BD008S45	EUR	ACUM	100.000	5.000	-	0,00%	0,00%	0,41%	0,00%	0,00%
AXA IM US ENHANCED INDEX EQUITY QI "A" (EURHDG) ACC	IE00BD008T51	EUR	ACUM	100.000	5.000	-	0,00%	0,00%	0,44%	0,00%	0,00%
AXA IM US ENHANCED INDEX EQUITY QI "E" (EURHDG) ACC	IE00BD008W80	EUR	ACUM	5.000	2.000	-	0,75%	0,00%	1,64%	0,00%	0,00%
AXA IM US ENHANCED INDEX EQUITY QI "B" (EURHDG) ACC	IE00BRGCK569	EUR	ACUM	5.000	2.000	-	0,00%	-	0,89%	4,50%	0,00%
AXA IM US ENHANCED INDEX EQUITY QI "I" (EUR) ACC	IE00BZ01QT89	EUR	ACUM	100.000.000	5.000.000	-	0,00%	0,00%	0,31%	0,00%	0,00%
AXA IM US ENHANCED INDEX EQUITY QI "I" (USD) ACC	IE00BZ01QS72	USD	ACUM	100.000.000	5.000.000	-	0,00%	0,00%	0,31%	0,00%	0,00%

* Sobre Rdto: Rdto es la abreviatura de rendimiento. La comisión sobre rendimiento es una comisión variable que tienen algunos fondos y que se cobra en función de la rentabilidad que obtenga el fondo.



GLOSARIO

Ratio Sharpe

Medida de rentabilidad-riesgo que indica el exceso de rentabilidad por unidad de riesgo. Se calcula con los datos de los últimos 36 meses dividiendo el exceso de rentabilidad obtenida por el fondo (respecto al activo sin riesgo) por la desviación estándar de esos excesos de rentabilidad. Cuanto mayor sea ese ratio de Sharpe mejor comportamiento habrá demostrado el fondo en el periodo analizado.

Volatilidad

Es una medida del riesgo del fondo, que indica si históricamente los valores liquidativos del fondo han experimentado variaciones importantes o si, por el contrario, han evolucionado de manera estable. Un fondo muy volátil tiene más riesgo porque es difícil prever si el valor liquidativo va a subir o a bajar. Por tanto, en el momento del reembolso, lo mismo podrían obtenerse ganancias significativas que pérdidas importantes.

Correlación

Ratio estadístico que mide la asociación lineal entre dos variables (el fondo y el índice). Su valor entre el 1 y el -1. Una correlación positiva indica que las dos variables se mueven en la misma dirección mientras que una correlación negativa indica que se mueven en sentido inverso. Los fondos indexados tienen correlación en torno a 1 con su índice de referencia.

Beta

Mide la sensibilidad del precio de un fondo de inversión a los movimientos registrados por su índice de referencia. Una beta de más de 1 indica que la rentabilidad histórica ha fluctuado más en comparación a la del benchmark, y por lo tanto supone una cartera de inversión más arriesgada que la del mercado. Beta es un indicador del riesgo sistemático debido a condiciones generales del mercado que no puede ser diversificado. Beta es un indicador fiable cuando es utilizado en combinación con un R2 elevado.

Alfa

Alfa mide la rentabilidad adicional alcanzada por un fondo contra su índice de referencia basado en su exposición al riesgo de mercado medido por Beta.

Tracking Error (Tracking Error = T.E.)

El tracking error mide la desviación estándar de las rentabilidades relativas, es decir, la rentabilidad del fondo menos la rentabilidad del índice de referencia. El tracking error se utiliza a menudo como medida del riesgo asumido contra el índice de referencia de un fondo; un tracking error más alto indica que para lograr la rentabilidad del fondo se asumieron riesgos mayores respecto al índice de referencia.

Info Ratio

Representa la diferencia entre la rentabilidad media anualizada del fondo y la rentabilidad media anualizada del índice dividido por el tracking error. Cuanto más alto será mejor, dado que muestra el riesgo asumido por el gestor frente al índice se ha visto.

Max. Drawdown

Se define como el porcentaje de rentabilidad que se pierde desde un máximo de valor precedente (pico) hasta el mínimo alcanzado (valle).

OGC

OGC significa "Ongoing Charges". Los OGC son todos los Gastos Corrientes que tiene un fondo anualmente. Entre los gastos corrientes se incluyen la comisión de gestión, la comisión de depósito, las comisiones de suscripción y reembolso si las hubiese, el gasto de intermediación de las operaciones de compra/venta, los gastos de auditoría, los otros gastos y, en definitiva, todos los cargos que afectan al fondo.

AVISO LEGAL

Este documento se ha realizado únicamente a título informativo y constituye un "Resumen" que intenta explicar de manera clara, transparente y sencilla las principales características, evolución y riesgos del producto, los cuales se encuentran descritos en los Datos Fundamentales para el inversor o KIID y que constituye la única relación jurídica entre el cliente y el emisor." De acuerdo con el Código General de Conducta establecido en el Real Decreto 217/2008, la información suministrada no constituye ni oferta ni una solicitud de oferta para comprar o vender el producto financiero analizado. Deutsche Bank no se responsabiliza de la toma de decisiones que se fundamenten en esta información.

Aviso Legal: Las rentabilidades son calculadas con fecha definida en el documento en euros para permitir una fácil comparación. Las rentabilidades del Fondo se muestran como porcentaje de crecimiento y se calculan reinvertiendo las ganancias o dividendos. El Valor Liquidativo se muestra en la divisa de cada Fondo.

Estas tablas muestran las rentabilidades históricas del fondo. Las rentabilidades pasadas no presuponen rentabilidades futuras. El valor de las inversiones pueden subir o bajar y los inversores pueden no recuperar la cantidad inicialmente invertida. Las variaciones en los cambios de divisas pueden también aumentar o disminuir el valor de la inversión. Si un producto financiero está expresado en una divisa diferente a la del inversor, cualquier fluctuación en el tipo de cambio puede afectar negativamente al precio o valor del producto financiero o a los ingresos derivados del mismo; por lo que el inversor asume en su totalidad el riesgo de cambio. Hasta donde la legislación lo permite, Deutsche Bank, Sociedad Anónima Española no acepta responsabilidades por pérdidas provocadas, directa o indirectamente, por el uso de la información contenida en el presente documento.

©Queda prohibida la reproducción, duplicación, redistribución y/o comercialización, total o parcial, de los contenidos de este sitio, ni aún citando las fuentes, salvo con consentimiento previo por escrito de Deutsche Bank S.A.E. Copyright © 2019 Deutsche Bank Sociedad Anónima Española. All rights reserved.



902 385 386

<https://www.deutsche-bank.es/pbc>movil.deutsche-bank.es

**MODELO DE MEMORIA SOBRE LAS MODALIDADES PREVISTAS DE
COMERCIALIZACIÓN EN TERRITORIO ESPAÑOL**

Denominación de la IIC extranjera: AXA ROSENBERG EQUITY ALPHA TRUST (en adelante, IIC extranjera)

Denominación del comercializador de la IIC extranjera: Deutsche Bank SAE en adelante, el comercializador)

DATOS IDENTIFICATIVOS DE LA IIC EXTRANJERA

Los datos identificativos de la IIC extranjera figurarán en el folleto simplificado o documento que lo sustituya en el país de origen. La IIC no está constituida en España y se comercializa en España de acuerdo con la Directiva 2009/65/CE.

COMERCIALIZADORES

Los Comercializadores de la IIC Extranjera en España son entidades habilitadas para la comercialización de acciones y participaciones de Instituciones de Inversión Colectiva y que han sido designados como distribuidores de la IIC Extranjera en España, en virtud de los correspondientes contratos y figurarán en el registro de la IIC Extranjera en la CNMV.

REGISTRO DE LAS ACCIONES/PARTICIPACIONES

El comercializador deberá informar al inversor de la forma en que se efectuará el registro de las acciones/participaciones:

a) A nombre del inversor

En cuyo caso podrán repercutirse al inversor las comisiones que, en su caso, el Comercializador y la entidad que realice el servicio de registro de las acciones/participaciones de la IIC Extranjera tengan vigentes por dicho servicio en su folleto de tarifas.

b) Empleando un fiduciario ("nominee")

En este caso las acciones/participaciones suscritas por el inversor no figurarán registradas a su nombre en los registros de la IIC sino a nombre del Agente Fiduciario, quien poseerá las acciones/participaciones por cuenta y en representación de los inversores sin perjuicio, del desglose interno que deberán llevar los comercializadores o distribuidores en España que permita individualizar contablemente la posición de cada cliente, debiendo estos realizar sus operaciones directamente a través de dichos comercializadores o distribuidores.

Para ello el comercializador deberá obtener la autorización escrita del cliente, informándole previamente de los riesgos que asume como consecuencia de este régimen de titularidad así como de la calidad crediticia de la entidad que actúe como fiduciario. En caso de sustitución del Agente fiduciario se informará al inversor con carácter previo. El Agente fiduciario establecerá los oportunos registros contables accesorios y el comercializador confirmará a los inversores que el primero posee las acciones/participaciones por cuenta de ellos.

Los inversores deberían asesorarse de las consecuencias jurídicas y fiscales que resulten de la inscripción de las acciones/participaciones empleando un "nominee".

PROCEDIMIENTO DE SUSCRIPCIONES Y REEMBOLSOS

Las órdenes de suscripción, reembolso o canje de acciones/participaciones deben ser recibidas por el comercializador en un día hábil y antes de 12:00. Las órdenes realizadas después de la Hora Límite o recibidas en un día no hábil se tramitarán junto con las órdenes recibidas el día hábil siguiente. El Comercializador confirmará asimismo a cada inversor las operaciones informando de la fecha en que se efectuaron, número de acciones/participaciones objeto de la operación y precio y, en su caso, de las comisiones y gastos repercutidos, y de los tipos de cambio aplicados a las operaciones de cambio de divisa que se hubiesen realizado.

COMISIONES Y GASTOS

El inversor español deberá satisfacer, en su caso, los gastos y comisiones que sean aplicables según el folleto de la IIC Extranjera y los folletos de tarifas máximas vigentes del Comercializador que se podrán consultar en la página web <https://www.deutsche-bank.es/pbc/data/es/documentacion-legal-fondos-inversiones-pa.html> y <https://www.deutsche-bank.es/pbc/data/es/pa-index.html>.

En el supuesto de que se realizara alguna operación de cambio de divisa en relación con la suscripción o reembolso acciones/participaciones de la IIC Extranjera, los gastos de la operación podrán ser por cuenta del inversor conforme al folleto de tarifas vigente

OBLIGACIONES DE INFORMACIÓN A LOS INVERSORES

Junto con este documento el comercializador deberá entregar a cada inversor, con anterioridad a la suscripción:

- un ejemplar del folleto simplificado o del documento que lo sustituya en el Estado de origen de la IIC
- un ejemplar del último informe de contenido económico publicado.

Esta entrega será obligatoria y no renunciable por el inversor. Adicionalmente, previa solicitud, deberá facilitarse una copia actualizada de la restante documentación oficial de la institución. En cualquier caso, al menos una de las entidades comercializadoras posibilitará la consulta por medios telemáticos de todos estos documentos, así como de los valores liquidativos correspondientes a las acciones o participaciones comercializadas en España (en la página web <https://www.deutsche-bank.es/pbc/data/es/documentacion-legal-fondos-inversiones-pa.html>).

El comercializador remitirá con carácter gratuito a los inversores, al domicilio por éstos indicado, los sucesivos informes de contenido económico e informes anuales que se elaboren con posterioridad a la inscripción en la CNMV, en el plazo de un mes desde su publicación en el país de origen, salvo que éstos hubieran renunciado a su derecho al envío en documento escrito separado y debidamente firmado tras la recepción de la primera remisión periódica. No obstante, la entidad comercializadora estará obligada a enviar dichos documentos al partícipe o accionista cuando éste, a pesar de haber renunciado, así lo solicite. La renuncia será revocable.

Asimismo, deberá enviar gratuitamente a los partícipes o accionistas que hayan adquirido sus participaciones o acciones en España, toda la información prevista por la legislación del Estado en el que tengan su sede, adicional a la señalada en este apartado, en los mismos términos y plazos previstos en la legislación del país de origen.

Cuando el partícipe o accionista expresamente lo solicite, dichos informes de contenido económico se le remitirán por medios telemáticos.

PUBLICIDAD DEL VALOR LIQUIDATIVO

El valor liquidativo de la IIC extranjera se pueden consultar en la/s página/s web <https://www.deutsche-bank.es/pbc/data/es/rentabilidades-inversiones-pa.html>.

PUBLICIDAD

De acuerdo con el artículo 15 de la Ley 35/2003, de 4 de noviembre, de Instituciones de Inversión Colectiva, se respetarán las disposiciones del derecho español relativas a la publicidad en España de las Instituciones de Inversión Colectiva extranjeras comercializadas al amparo de la Directiva 2009/65/CE.

RÉGIMEN FISCAL

Cualquier rendimiento derivado de las acciones/participaciones percibido por inversores residentes en España, incluidos los dividendos, cupones y plusvalías, estará sujeto a impuestos en España de conformidad con las disposiciones legales y reglamentarias de carácter fiscal vigentes en España, en cada momento.

Sin perjuicio del régimen aplicable a los fondos cotizados, según la normativa vigente son sujetos obligados a retener o a realizar un ingreso a cuenta cuando se efectúen los reembolsos:

- a) las entidades comercializadoras, intermediarios financieros y, subsidiariamente, los colocadores.
- b) El propio partícipe o socio que realice la transmisión o reembolso en el supuesto en que no proceda la práctica de retención por las entidades señaladas en la letra anterior.

Los inversores deberían informarse y tener en cuenta la normativa vigente de carácter fiscal y de control de cambios aplicable a tenor de sus circunstancias personales en relación con las operaciones a realizar en la IIC Extranjera.

FINALIZACIÓN DEL CONTRATO DE DISTRIBUCIÓN

En el supuesto de terminación o resolución del contrato de distribución por cualquier motivo, el comercializador estará obligado a continuar en sus funciones hasta tanto no se haya inscrito en el Registro de Instituciones de Inversión Colectiva Extranjeras comercializadas en España de la CNMV una nueva entidad comercializadora que lo sustituya.

El cese en la comercialización activa de un compartimento en España no afectará al cumplimiento por parte de IIC extranjera y las entidades comercializadoras de sus obligaciones frente a los inversores y la CNMV en lo relativo a ese compartimento salvo en el caso de que no existan inversores en España.

En caso de fusión de un compartimento o IIC extranjera que tenga inversores en España con una IIC o compartimento de una IIC no registrada, el inversor deberá ser informado de esta circunstancia y de las posibles consecuencias fiscales. En todo caso, el comercializador seguirá actuando como tal respecto a sus inversores en lo referente a atender reembolsos, derechos de información y demás obligaciones de acuerdo con la Memoria de comercialización y el folleto de la IIC.

Finalidad

El presente documento le proporciona datos fundamentales sobre este producto de inversión. No se trata de material de promoción comercial. La ley exige que le proporcionemos dichos datos para ayudarle a comprender la naturaleza, los riesgos, los gastos, las posibles ganancias y pérdidas de este producto y para ayudarle a compararlo con otros productos.

Producto

AXA IM US Enhanced Index Equity QI A (H) Accumulation EUR (ISIN IE00BD008T51)

AXA INVESTMENT MANAGERS PARIS S.A., filial del Grupo AXA IM

Sitio web: <https://www.axa-im.fr>

Llame al +33 (0) 1 44 45 85 65 para obtener más información

AXA INVESTMENT MANAGERS PARIS S.A. está regulado por el Banco Central y la Autoridad de Servicios Financieros de Irlanda.

Este Producto está autorizado en Irlanda de conformidad con la Directiva OICVM.

Fecha de producción del DFI: 18/01/2023

¿Qué es este producto?

Tipo

El Producto es una acción del Subfondo «AXA IM US Enhanced Index Equity QI» (el Subfondo) que forma parte del Fondo «AXA IM Equity Trust» (la «Sociedad»).

Término

Este Producto no tiene una fecha de vencimiento, aunque se creó por un periodo de 99 años, y podría ser liquidado en las condiciones indicadas en los estatutos de la sociedad.

Objetivos

Objetivo de inversión

El objetivo del Subfondo es proporcionar una apreciación del capital a largo plazo con una rentabilidad anual total de la inversión (generada mediante la revalorización de sus acciones y/o las rentas percibidas por dichas acciones) de aproximadamente el 1% (antes de comisiones y gastos) por encima de la rentabilidad anual del índice S&P 500 a lo largo de tres años consecutivos, a la vez que se busca mantener un nivel de riesgo cercano al del índice.

El índice S&P 500 está diseñado para medir la rentabilidad de las acciones de las 500 empresas estadounidenses de mayor tamaño que cotizan en bolsa.

Política de inversión

El Subfondo obedece a una gestión activa. El Subfondo invertirá primordialmente (no menos del 75% de su valor liquidativo) en valores bursátiles cotizados principalmente en mercados regulados emitidos por empresas con domicilio social sito o que ejerzan una porción predominante de su actividad económica (no inferior al 51%) en Estados Unidos. El objetivo del Subfondo es obtener un perfil de riesgo similar al de su índice. El gestor del fondo utiliza un modelo sistemático de selección de valores desarrollado internamente para identificar acciones de empresas que, a su juicio, brinden oportunidades de inversión interesantes en comparación con sus homólogas sectoriales, basándose en el análisis de su valoración y sus perspectivas de beneficios. A partir de estas acciones, el gestor del fondo busca construir una cartera bien diversificada que posea un óptimo equilibrio previsto entre rentabilidad y riesgo para conseguir el objetivo de inversión del Fondo. A efectos de determinar un equilibrio óptimo previsto entre rentabilidad y riesgo, el gestor del fondo considerará la información ASG (ambiental, social y de gobernanza) disponible, tales como datos de emisiones, ética empresarial y diversidad, así como la financiera. A la hora de construir la cartera del Fondo, el gestor del fondo se atiene al índice, lo que significa que, aunque goza de discreción para escoger las inversiones del fondo, la divergencia de este respecto al índice permanece controlada. Está previsto que la cartera de acciones resultante muestre un grado de riesgo similar al del índice, pero con un perfil ASG mejor que el del índice. El proceso de inversión cuantitativa del gestor del fondo evalúa

y valora constantemente las acciones de la cartera del Subfondo con el fin de mantener el equilibrio deseado entre rentabilidad y riesgo para conseguir el objetivo de inversión del Subfondo.

El gestor podrá prestar a terceros acciones que formen parte del Subfondo con el fin de generar rentas adicionales a favor del Subfondo.

El Subfondo es un producto financiero que promueve características medioambientales y/o sociales en el marco del significado del artículo 8 del Reglamento (UE) 2019/2088 de 27 de noviembre de 2019 sobre la divulgación de información relativa a la sostenibilidad en el sector de los servicios financieros.

El objetivo de la Clase de Participación es reducir el riesgo de variación del tipo de cambio entre la moneda del Subfondo y la moneda de la Clase de Participación, por medio del uso de derivados (instrumentos financieros cuyo valor se deriva del valor de otros activos).

Rentas

Las rentas netas que obtenga el Subfondo se acumularán y reinvertirán por cuenta de los titulares de clases de participaciones de acumulación.

Horizonte de inversión

El riesgo y la remuneración del producto pueden variar en función del periodo de tenencia previsto. Recomendamos mantener este producto durante al menos 5 años.

Tramitación de solicitudes de suscripción y reembolso

El agente de registro y transferencias debe recibir las órdenes de suscripción, conversión o reembolso en un día de negociación (hábil) como máximo a las 13:00 (hora de Irlanda). Las órdenes se procesarán al Valor Liquidativo calculado aplicable a ese Día de Contratación.

Tenga en cuenta la posibilidad de que el procesamiento requiera un plazo mayor si su orden se procesa a través de intermediarios tales como plataformas, asesores financieros o entidades comercializadoras.

El Valor Liquidativo de este Subfondo se calcula diariamente.

Inversión mínima inicial: 100 000 EUR

Inversión mínima posterior: 5000 EUR

Inversor minorista objetivo

El Subfondo está destinado a inversores particulares que no tengan conocimientos especializados financieros o conocimientos específicos para comprender el Subfondo y puedan soportar una pérdida de capital total. El Subfondo es conveniente para los clientes que buscan crecimiento de su capital. Los inversores potenciales deben tener un horizonte de inversión mínimo de 5 años.

Depositario

State Street Custodial Services (Ireland) Limited.

Información adicional

Consulte la sección «Otros datos pertinentes» más adelante.

¿Qué riesgos corro y qué podría obtener a cambio?

Indicador de riesgo



El indicador de riesgo presupone que usted mantendrá el producto durante 5 años.

El riesgo real puede variar considerablemente si realiza la liquidación en una fase temprana y es posible que recupere una cantidad inferior.

El indicador de riesgo resumido constituye una guía sobre el nivel de riesgo de este producto en comparación con otros productos. Muestra la probabilidad de que el producto pierda dinero debido a las fluctuaciones de los mercados o porque no podamos pagarle.

Hemos clasificado este producto como 4 de 7, la clase de riesgo media. Esto califica la posibilidad de sufrir pérdidas en rentabilidades futuras en un nivel medio, y las malas condiciones de mercado podrían afectar a la rentabilidad del producto.

Tenga presente el riesgo de cambio. Si su divisa local es distinta de la divisa del Producto, recibirá pagos en una divisa diferente, por lo que el rendimiento final que obtendrá dependerá del tipo de cambio entre las dos divisas. Este riesgo no se tiene en cuenta en el indicador mostrado anteriormente.

Otros riesgos no incluidos en el SRI pueden ser financieramente pertinentes, como el riesgo de contraparte, el riesgo de derivados o el riesgo de modelo. Para más información, consulte el folleto.

Este producto no incluye ninguna protección contra la rentabilidad futura del mercado, por lo que podría perder parte o la totalidad de su inversión.

Escenarios de rentabilidad

Las cifras mostradas incluyen todos los gastos del Producto, pero pueden no incluir todos los gastos que usted paga a su asesor o distribuidor. Las cifras no tienen en cuenta su situación fiscal personal, lo que también puede afectar a cuánto puede recuperar.

Lo que obtendrá de este producto depende del rendimiento futuro del mercado. La evolución del mercado en el futuro es incierta y no puede predecirse con exactitud.

Las hipótesis desfavorables, intermedias y favorables que se muestran son ejemplos que utilizan los resultados más bajos, medios y más altos del Producto y el índice de referencia adecuado en los últimos 10 años. Los mercados podrían evolucionar de forma muy diferente en el futuro.

Periodo de mantenimiento recomendado:		5 años	
Ejemplo de inversión:		€10000	
		En caso de salida después de 1 año	En caso de salida después de 5 años
Escenarios			
Mínimo	No existe una rentabilidad mínima garantizada. Podría perder parte o la totalidad de su inversión		
Tensión	Lo que podría recibir tras deducir los costes	€2260	€3010
	Rendimiento medio cada año	-77.40%	-21.35%
Desfavorable	Lo que podría recibir tras deducir los costes	€8240	€8400
	Rendimiento medio cada año	-17.60%	-3.43%
Moderado	Lo que podría recibir tras deducir los costes	€11190	€15950
	Rendimiento medio cada año	11.90%	9.79%
Favorable	Lo que podría recibir tras deducir los costes	€15340	€19980
	Rendimiento medio cada año	53.40%	14.85%

La hipótesis de resistencia muestra lo que podría recuperar en circunstancias de mercado extremas.

Hipótesis desfavorable: este tipo de hipótesis se produjo para una inversión entre 2021 y 2022.

Hipótesis intermedia: este tipo de hipótesis se produjo para una inversión entre 2017 y 2022.

Hipótesis favorable: este tipo de hipótesis se produjo para una inversión entre 2016 y 2021.

Se ha utilizado un indicador apropiado para calcular la rentabilidad del Producto.

¿Qué pasa si AXA INVESTMENT MANAGERS PARIS S.A. no puede pagar?

El depositario mantiene por separado los activos subyacentes del producto. Si nos enfrentamos a dificultades financieras, estos activos no se verán afectados. Si el Producto sufre una pérdida debido al incumplimiento del depositario, puede perder la totalidad o parte de sus inversiones. No existe ninguna compensación ni un plan de garantía que le proteja frente a un incumplimiento del depositario del Producto.

¿Cuáles son los costes?

La persona que le asesore o la venda este producto puede cobrarle otros gastos. Si es así, esta persona le proporcionará información sobre estos gastos y cómo afectan a su inversión.

Gastos a lo largo del tiempo

Las tablas muestran los importes que se deducen de su inversión para cubrir diferentes tipos de gastos. Estos importes dependen de cuánto invierte, cuánto tiempo mantiene el producto y cómo de bien se comporta el producto. Los importes que aquí se muestran son ejemplos basados en un importe de inversión de ejemplo y en diferentes periodos de inversión posibles.

Hemos supuesto:

- En el primer año, usted recuperaría el importe que invirtió (0 % de rentabilidad anual). En el resto de periodos de tenencia, hemos supuesto que el producto se comporta como se muestra en la hipótesis intermedia.

- Se invierten 10 000 EUR

	En caso de salida después de 1 año	En caso de salida después de 5 años
Costes totales	€55	€448
Incidencia anual de los costes (*)	0.6%	0.6% cada año

(*) Esto refleja cómo los gastos reducen su rentabilidad cada año durante el periodo de tenencia. Por ejemplo, muestra que si usted sale en el periodo de tenencia recomendado, se prevé que su rentabilidad media anual sea del 10.4 % antes de gastos y del 9.8 % después de gastos.

Es posible que compartamos los gastos con la persona que vende este producto para cubrir los servicios que le brinda. La persona que le vende el producto le informará del importe cuando así lo exija la legislación aplicable.

Composición de los gastos

Costes únicos de entrada o salida		En caso de salida después de 1 año
Costes de entrada	Nosotros no facturamos el coste de entrada.	€0
Costes de salida	Nosotros no facturamos el coste de salida de este Producto.	€0
Costes corrientes detraídos cada año		
Comisiones de gestión y otros costes administrativos o de funcionamiento	0.5 % del valor de su inversión al año. Este porcentaje se basa en los gastos reales del año pasado.	€46
Costes de operación	0.1 % del valor de su inversión al año. Se trata de una estimación de los gastos sufragados cuando compramos y vendemos las inversiones subyacentes al Producto. El importe real varía en función de la cantidad que compramos y vendemos.	€9
Costes accesorios detraídos en condiciones específicas		
Comisiones de rendimiento	No hay ninguna comisión de rentabilidad para este Producto.	€0

Si este producto se utiliza como opción de inversión como parte de un contrato de seguro, esos costes no incluirán todos los costes que usted soportará.

¿Cuánto tiempo debo mantener la inversión, y puedo retirar dinero de manera anticipada?

Periodo de tenencia recomendado: 5 años

Este Producto no tiene un periodo mínimo de tenencia; los 5 años se han calculado para cumplir el plazo que el Producto puede necesitar para alcanzar sus objetivos de inversión.

Puede vender su inversión antes del final del periodo de tenencia recomendado sin penalización. La rentabilidad o el riesgo de su inversión pueden verse afectados negativamente. La sección «¿Cuáles son los gastos?» proporciona información sobre el impacto de los gastos a lo largo del tiempo.

¿Cómo puedo reclamar?

Si desea presentar una reclamación, póngase en contacto con el servicio de atención al cliente cuando lo desee por correo electrónico, especificando el asunto del mensaje a la dirección: client@axa-im.com

Por correo postal a la dirección: AXA Investment Managers Paris (Client Service) Tour Majunga - 6, place de la Pyramide 92908 París - La Défense cedex - Francia.

Por teléfono: +33 (0) 1 44 45 85 65

Si ha suscrito uno de nuestros fondos basándose en el asesoramiento de un intermediario que no pertenezca al Grupo AXA Investment Managers, le recomendamos que presente su reclamación directamente a dicha institución.

Otros datos de interés

Puede obtener más información sobre este Producto, incluido el folleto, el último informe anual, los informes semestrales posteriores y el último Valor liquidativo a través del Administrador del Fondo: State Street Custodial Services (Ireland) Limited y en <https://www.axa-im.com/fund-centre>. Están disponibles gratuitamente. Puede encontrar la definición de algunos de los términos utilizados en este documento en la página <https://funds.axa-im.com/fund-centre>.

Puede encontrar información relacionada con la rentabilidad histórica del Producto en los últimos 8 años y con los cálculos anteriores de la hipótesis de rentabilidad en <https://funds.axa-im.com/fund-centre>.

Los criterios medioambientales, sociales y de gobierno corporativo (ESG), según lo detallado más exhaustivamente en el folleto, contribuyen a la toma de decisiones de la gestora de inversiones, pero no son un factor determinante.