

CARACTERISTICA (Fuente : Grupo Amundi)

Fecha de creación del compartimento : 12/07/2010

AMF clasificación : Acciones internacionales

Índice de referencia :

Fondo no comparado con ningún índice de referencia

Índice comparativo : 100.0% MSCI EUROPE (15)

Moneda de referencia : EUR

Asignación de los resultados :

C : Participaciones de Capitalización

Código ISIN : FR0010917658

Duración mínima de la inversión : > 5 años

Escala de riesgo (KIID según) :



DATOS CLAVE (Fuente : Grupo Amundi)

Valor liquidativo : 206,19 (EUR)

Activos : 1 583,59 (millones EUR)

Últimos cupones : -

ACTORES CLAVE (Fuente : Grupo Amundi)

Sociedad gestora : CPR ASSET MANAGEMENT

FUNCIONAMIENTO (Fuente : Grupo Amundi)

Valoración : Diaria

Importe mínimo de la primera suscripción :

1 milésima parte de participación

Importe mínimo de las suscripciones posteriores :

1 milésima parte de participación

Gastos de entrada (máximo) : 3,00%

Gastos de salida : 0,00%

Gastos de gestión directos : 2,20%

Comisión de rentabilidad : Sí

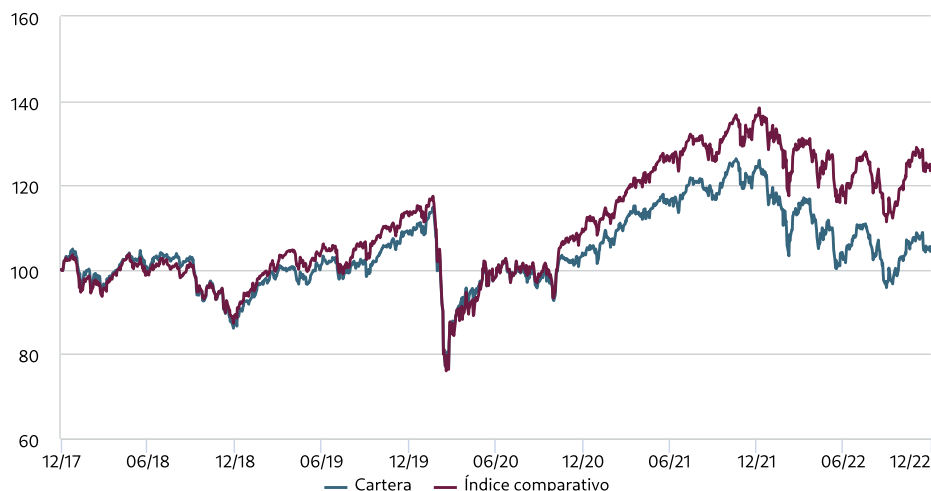
Todos los detalles están disponibles en la documentación jurídica

ESTRATEGIA DE INVERSION (Fuente : Grupo Amundi)

El objetivo de inversión del fondo es obtener una rentabilidad superior a la de las bolsas europeas a largo plazo (mínimo 5 años) aprovechando la dinámica de los valores europeos expuestos al envejecimiento de la población (fármacos, equipos médicos, ahorro...). Con fines de diversificación, el fondo también podrá invertir en valores de otras regiones geográficas, con un límite del 25% de los activos.

ANALISIS DE LA RENTABILIDAD (Fuente: Fund Admin)

VARIACION (BASE 100) (Fuente: Fund Admin)



RENTABILIDAD NETA (Fuente: Fund Admin) ¹

Desde el	1 año 31/12/2021	3 años 31/12/2019	3 años 29/12/2017	Desde el 13/07/2010
Cartera	-15,94%	-1,27%	0,85%	5,88%
Índice comparativo	-9,49%	3,07%	4,29%	6,74%
Índice comparativo	-6,44%	-4,34%	-3,44%	-0,87%

¹ Datos anualizados

RENTABILIDAD NETA POR AÑO NATURAL (Fuente: Fund Admin) ²

	2022	2021	2020	2019	2018
Cartera	-15,94%	20,08%	-4,68%	22,82%	-11,72%
Índice comparativo	-9,49%	25,13%	-3,32%	26,05%	-10,57%
Índice comparativo	-6,44%	-5,05%	-1,35%	-3,23%	-1,15%

² La rentabilidad pasada no es constante y no constituye un indicador fiable de la rentabilidad futura. Las inversiones son sensibles a las fluctuaciones del mercado y pueden variar al alza como a la baja.

Volatilidad (Fuente: Fund Admin)

	1 año	3 años	5 años	Desde el lanzamiento
Volatilidad de la cartera	18,33%	20,75%	18,15%	15,98%
Volatilidad - Valor del índice	17,80%	22,20%	18,96%	17,13%

La volatilidad es un indicador estadístico que mide la amplitud de las variaciones de un activo alrededor de su media. Los datos son analizados.

Antes de realizar cualquier suscripción, debe por favor dirigirse al documento de información clave para inversores.

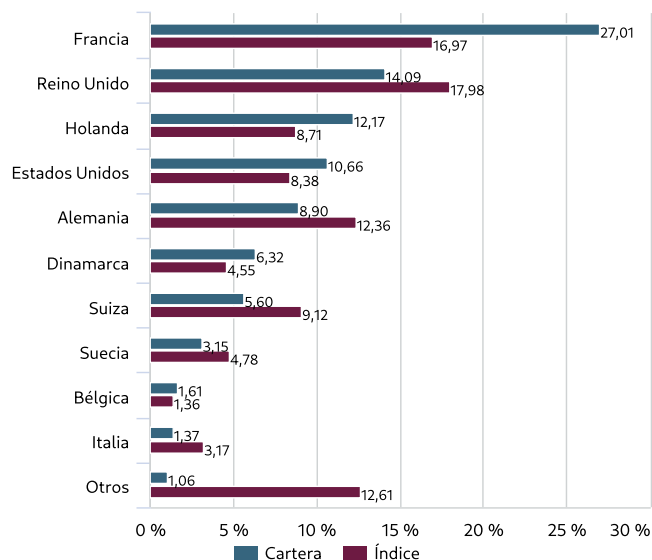
Composición de la cartera (Fuente : Grupo Amundi)

PRINCIPALES LÍNEAS (Fuente : Grupo Amundi)

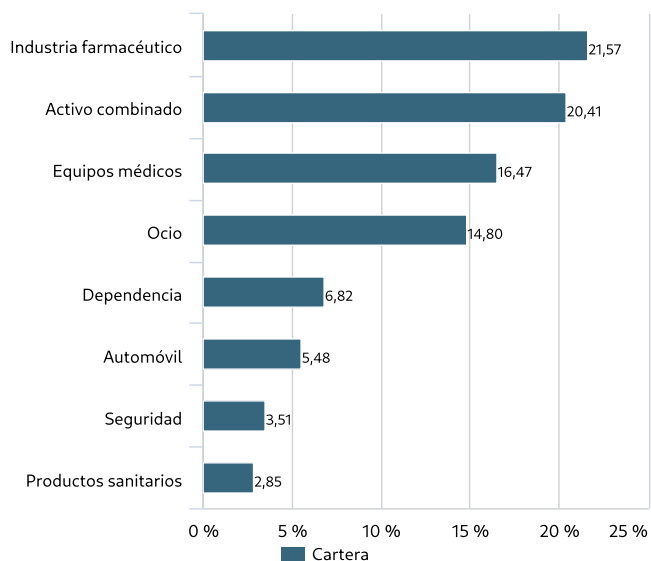
	País	Peso	Diferencia/Cartera
ASTRAZENECA GBP	Reino Unido	4,61%	2,34%
NOVO NORDISK A/S-B	Dinamarca	4,01%	1,62%
LVMH MOET HENNESSY	Francia	3,70%	1,50%
SANOFI	Francia	3,61%	2,42%
AIR LIQUIDE SA	Francia	3,51%	2,70%
AXA SA	Francia	3,49%	2,93%
ASR NEDERLAND NV	Holanda	3,01%	3,01%
SWISS LIFE HOLD AG	Suiza	2,87%	2,70%
LEGAL & GENERAL GRP	Reino Unido	2,83%	2,64%
BOSTON SCIENTIFIC	Estados Unidos	2,67%	2,67%

Total emisores (excl activos liquido) : 53

DESGLOSE POR REGIÓN GEOGRÁFICA (Fuente : Grupo Amundi)



DESGLOSE POR SECTOR ECONÓMICO (Fuente : Grupo Amundi)



Los datos que figuran en esta publicación no están destinados a ser distribuidos, ni utilizados por personas o entidades en un país o una jurisdicción si su distribución o utilización incumplen lo dispuesto por la normativa, o requieren que la Sociedad Gestora se someta a las obligaciones de registro en dicho país. Esta publicación –o cada uno de sus elementos considerados como tal– no constituye una oferta de adquisición de títulos u oferta pública, un consejo de inversión ni una solicitud de CPR AM. Le recomendamos que se informe con precisión antes de tomar cualquier decisión de inversión. Todas las suscripciones deben hacerse en base al folleto vigente actualmente en el sitio web www.cpr-am.fr. Los datos que contiene este documento no tienen ningún valor contractual y no comprometen la responsabilidad de CPR AM. Estos datos se basan en fuentes que consideramos fiables, pero no garantizamos que sean exactos, completos, válidos o pertinentes y, por lo tanto, no deben considerarse como tal sea cual sea el fin. Se prohíbe terminantemente la reproducción, total o parcial, de esta publicación y su comunicación a terceros sin previa autorización.